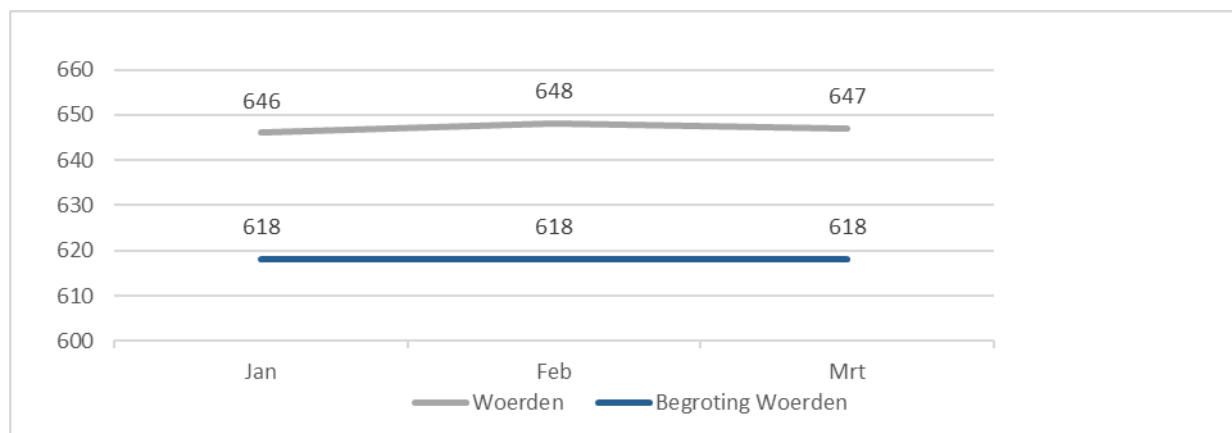


Kwartaal in Zicht – Q1 2022 – Woerden

Uitkeringen

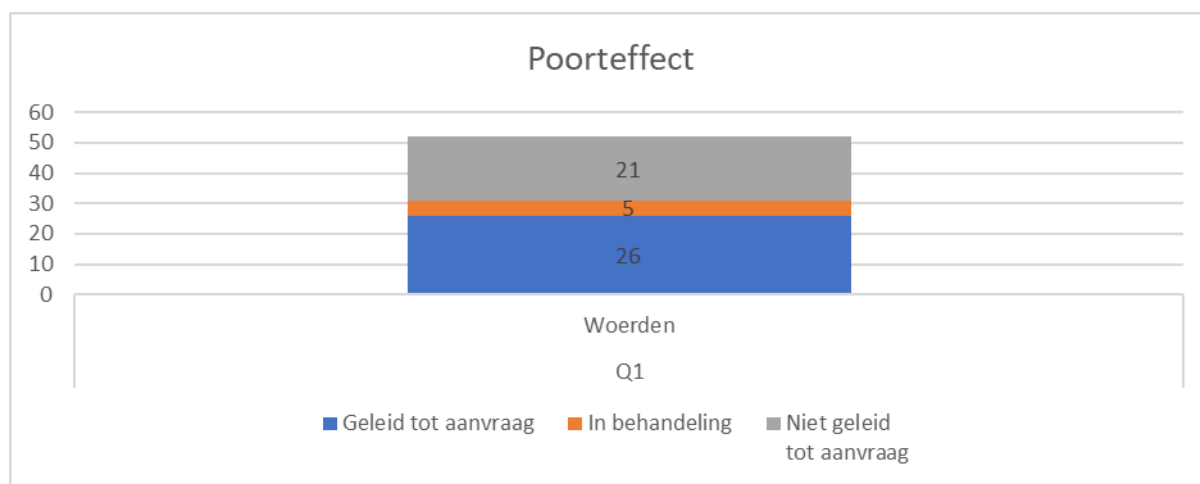
Ontwikkeling aantal uitkeringen levensonderhoud



Toelichting

De stijging van het aantal uitkeringen begin 2022 heeft te maken met het aantal aanvragen BBZ Light, welke als vervanging diende voor de TOZO. De aanvragen zijn laat in december 2021 gedaan en verwerkt in 2022. Dit resulteert in een verhoging van het aantal aanvragen, welke eigenlijk betrekking hebben op de periode november en december 2021.

Poorteffect



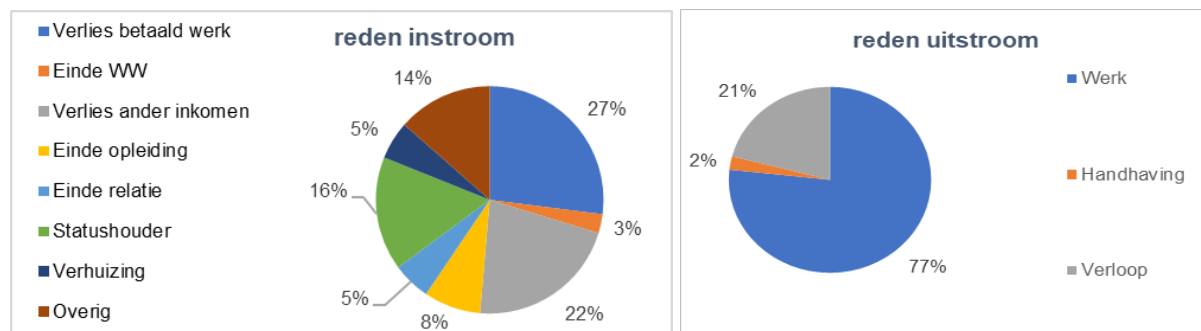
Niet elke melding leidt tot het aanvragen van een uitkering. Bij 45% van de in het eerste kwartaal behandelde meldingen bleek een aanvraag niet zinvol.

Kwartaal in Zicht – Q1 2022 – Woerden

In- en uitstroom uitkeringen in 2022

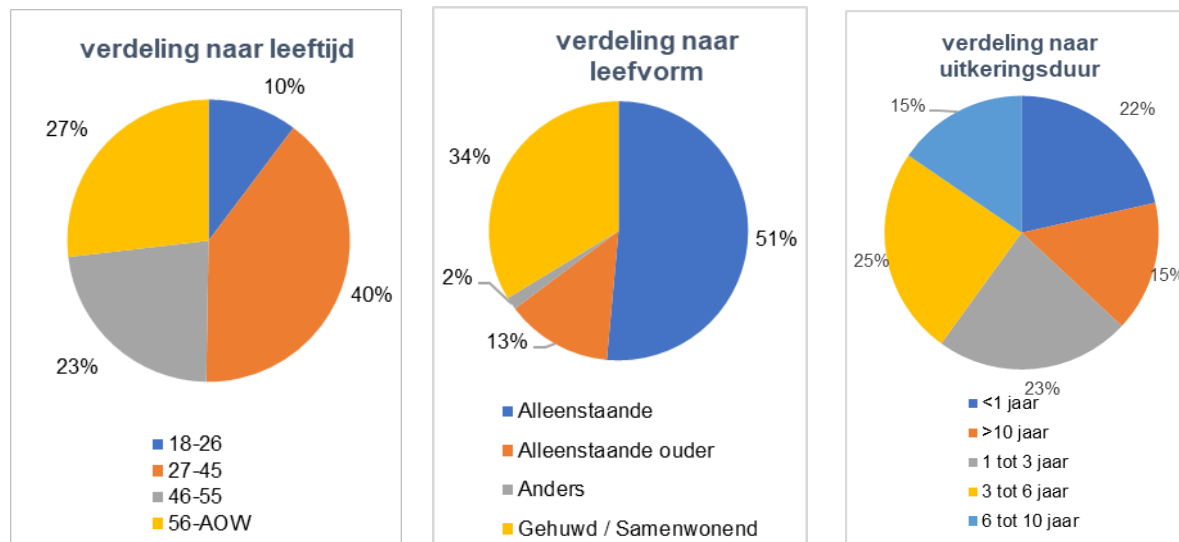
Toelichting

In- en uitstroom betreft gestarte en beëindigde uitkeringen. De redenen zijn in onderstaande grafieken weergegeven.



* Onder 'Verloop' valt: bereiken pensioenleeftijd, overlijden, verhuizing, detentie en aangaan relatie.

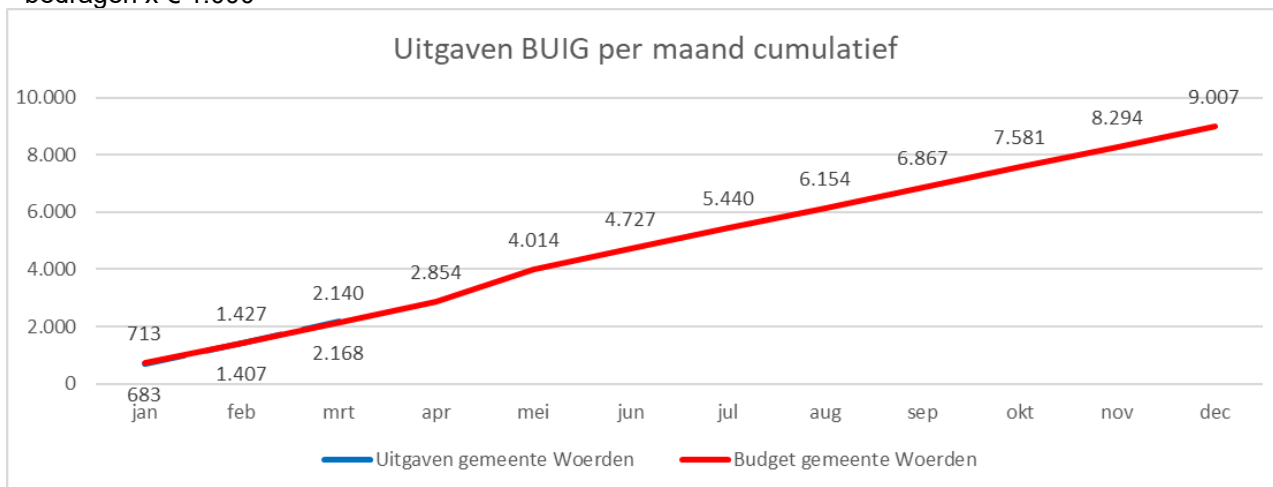
Samenstelling bestand



Kwartaal in Zicht – Q1 2022 – Woerden

Uitgaven BUIG* per maand cumulatief

bedragen x € 1.000

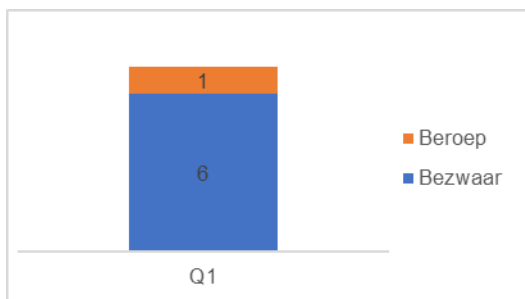


* BUIG = gebundelde uitkering Participatiewet levensonderhoud, loaw/loaz, Bbz

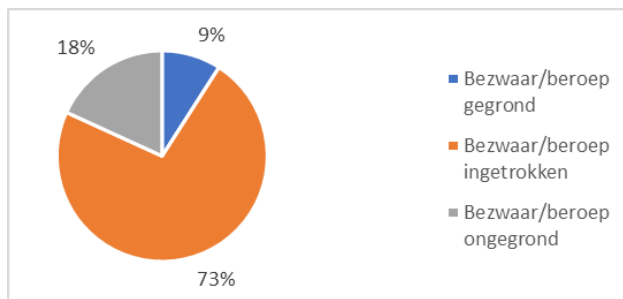
De blauwe stippellijn in de grafiek geeft het saldo van uitgaven en ontvangsten weer. Dit wordt vergeleken met de rode lijn, het voorlopig toegekende rijksbudget (oktober 2021).

Bezwaar en beroep

Ontvangen bezwaar- en beroepsschriften



Besluiten bezwaar en beroep afdoening 2022




De eerste grafiek vermeldt het aantal in 2022 ontvangen bezwaar- en beroepsschriften. De tweede grafiek betreft de in 2022 genomen beslissingen op beroep of bewaar; ook van eerder ingediende.

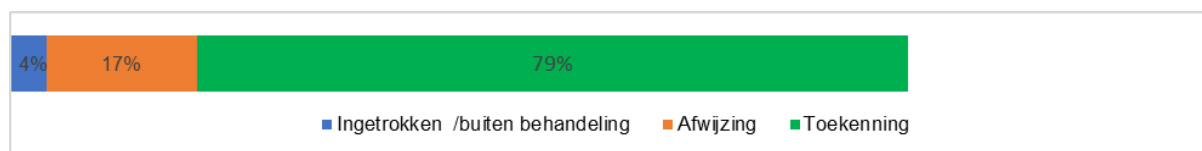
Kwartaal in Zicht – Q1 2022 – Woerden

Inkomensondersteuning.

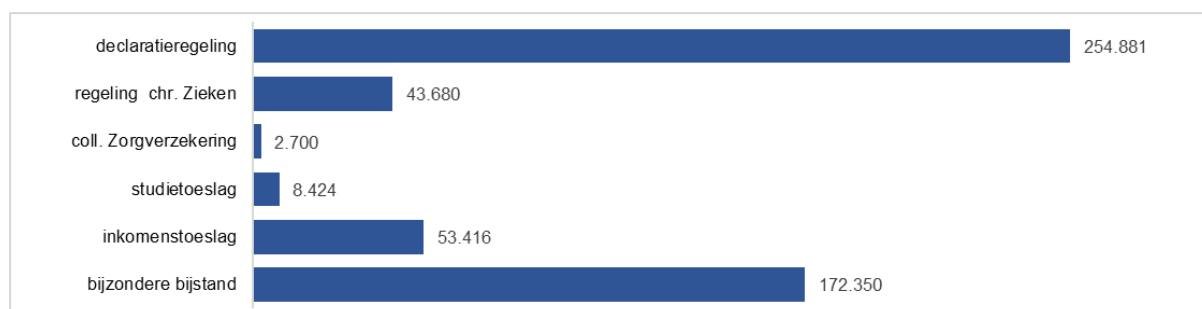
Aanvragen inkomensondersteuning; totaal 673



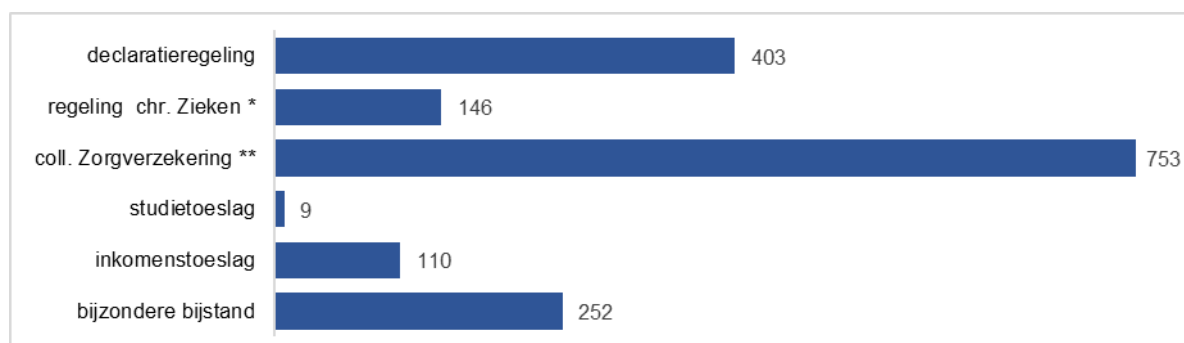
Besluiten inkomensondersteuning



Uitgaven inkomensondersteuning; totaal € 535.452



Clënten inkomensondersteuning



* Regeling chronisch zieken betreft in de gemeenten Woerden, Montfoort en Oudewater de Tegemoetkoming meerkosten zorg (Wmo) en in Bodegraven-Reeuwijk de extra premiebijdrage chronisch zieken in de collectieve zorgverzekering voor minima.

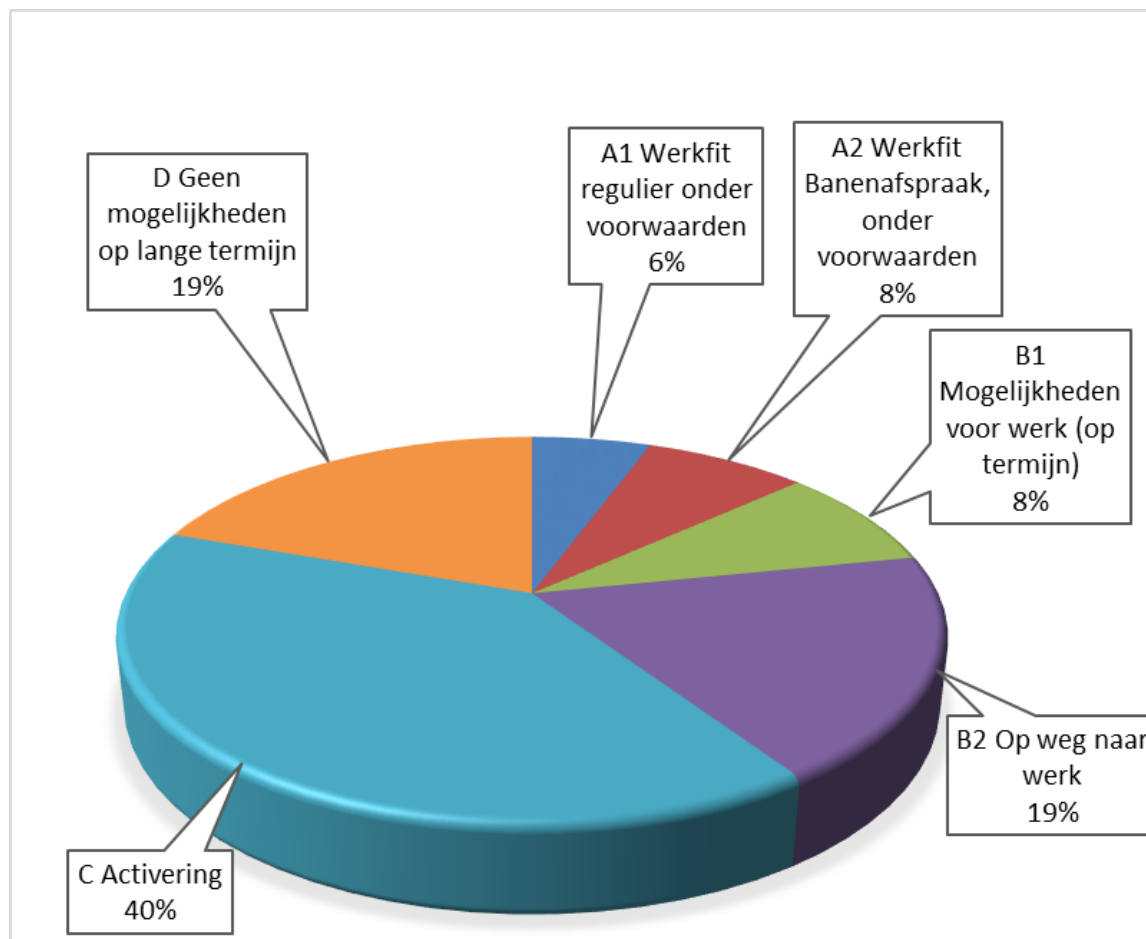
** Bij de collectieve zorgverzekering gaat het om het aantal meerderjarige personen. Bij de andere regelingen het aantal huishoudens.

De grafiek geeft het aantal huishoudens weer waaraan uitkeringen zijn verstrekt. Van het Ondersteuningsfonds is dat niet bekend.

Kwartaal in Zicht – Q1 2022 – Woerden

Participatie

Bestandsanalyse



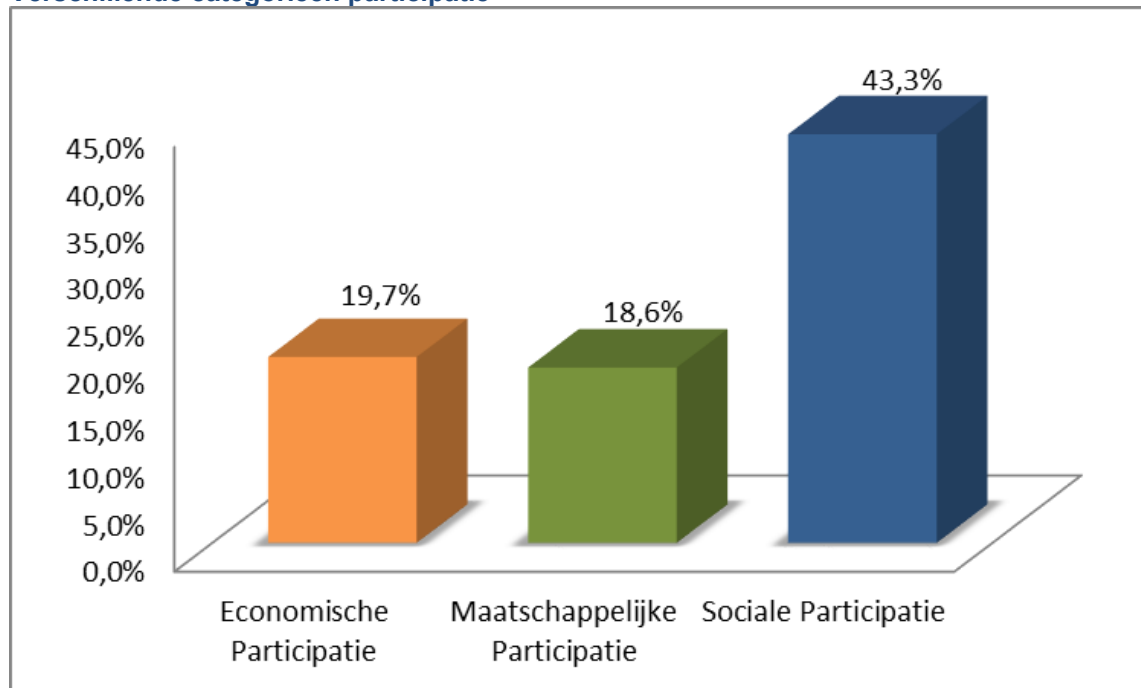
Ferm Werk begeleidt mensen naar werk of een andere vorm van participatie; al naar gelang de mogelijkheden die iemand heeft. Om dit goed te kunnen doen moet er een diagnose worden gesteld. Hiervoor gebruiken wij het systeem CompetenSys. Het resultaat van die diagnoses is weergegeven in bovenstaande grafiek. Zie voor een toelichting de begrippenlijst aan het eind van deze rapportage.

Kwartaal in Zicht – Q1 2022 – Woerden

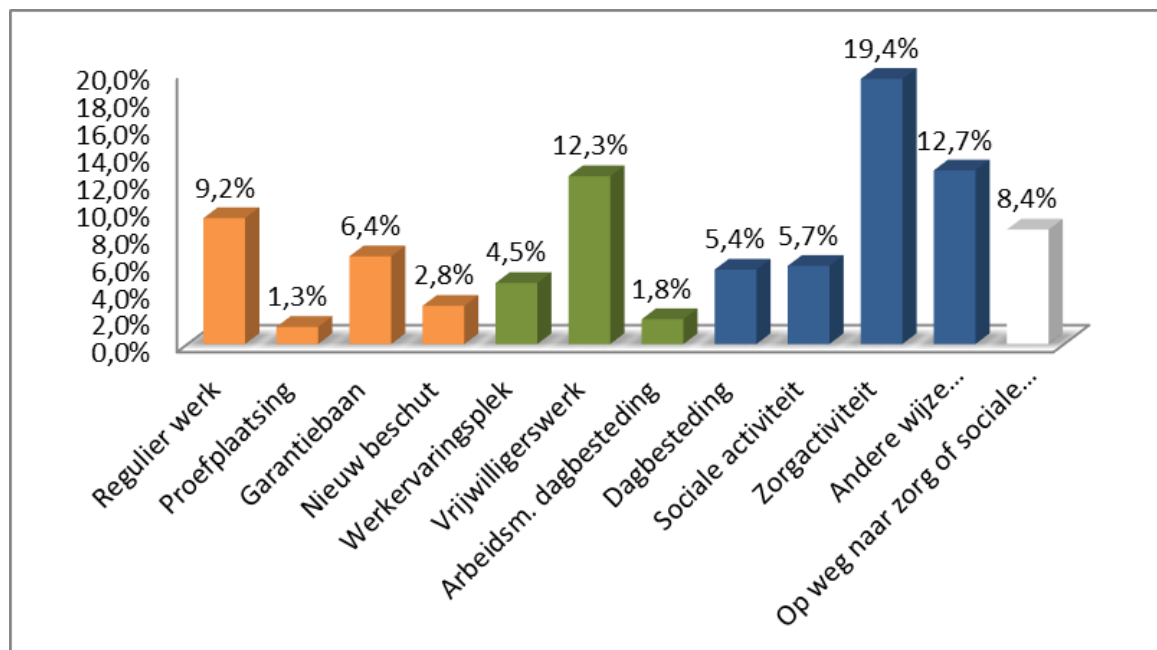
Hoe participeren cliënten?

Om te laten zien op welke wijze cliënten in het bestand van Ferm Werk actief zijn, onderscheiden we 3 categorieën: economische, maatschappelijke en sociale participatie. Elke categorie omvat een aantal participatievormen. Vrijwel alle cliënten zijn op één of enkele van deze vormen actief. Zie voor de definities van de categorieën en vormen van participatie de begrippenlijst achterin deze rapportage. De eerste twee grafieken tonen welk deel van ons bestand actief is in de verschillende participatievormen.

Verschillende categorieën participatie



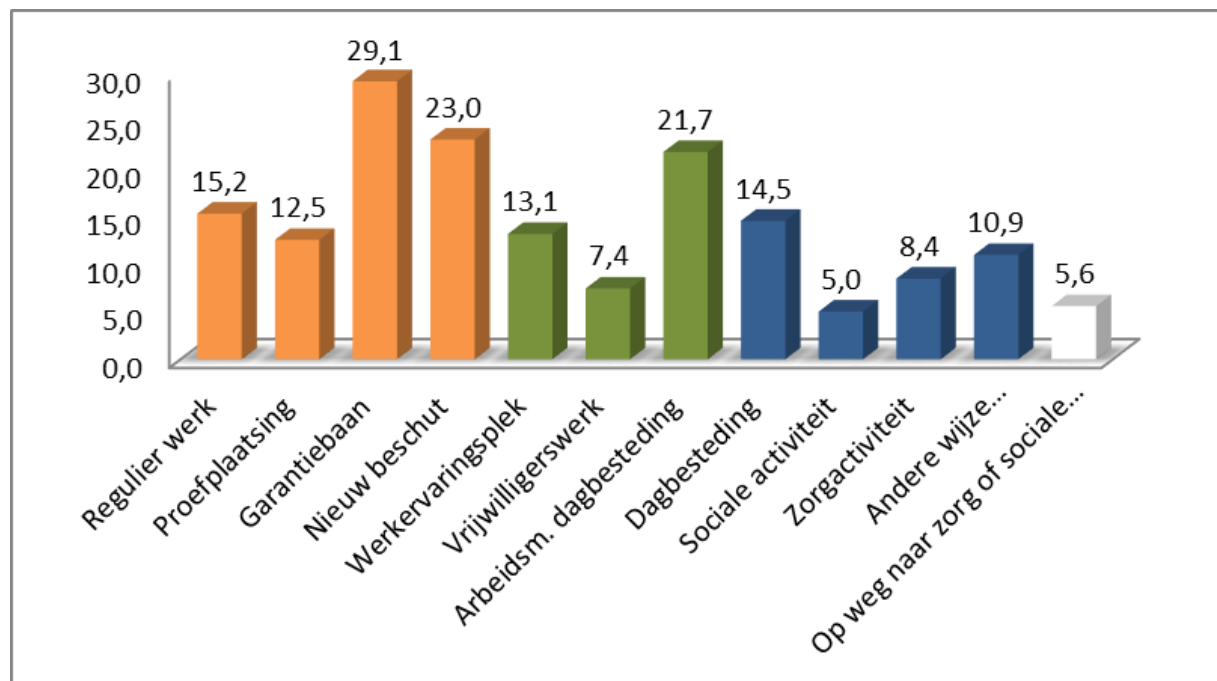
Verschillende vormen van participatie



Kwartaal in Zicht – Q1 2022 – Woerden

Omvang van participatie (gemiddeld aantal uren per week)

Inzet van Ferm Werk is gericht op het bevorderen van participatie. Inwoners kunnen stappen zetten door het aantal uren dat zij participeren uit te breiden. Het gemiddeld aantal uren dat inwoners participeren op de verschillende vormen van participatie wordt hieronder weergegeven.



Kwartaal in Zicht – Q1 2022 – Woerden

Begrippenlijst participatie

Economische participatie	Participatie die inkomen genereert.
Maatschappelijke participatie	Participatie waarbij men deelneemt aan georganiseerde activiteiten die een bijdrage leveren aan de samenleving.
Sociale participatie	Participatie gericht op het vergroten van het persoonlijke netwerk, al dan niet via vrij toegankelijke voorzieningen, onder meer ter voorkoming van een sociaal isolement.
Regulier werk	Betaalde (parttime) arbeid, waarvoor geen subsidie wordt verstrekt.
Proefplaatsing	Proeftijd bij betaald werk met baangarantie, waarbij er nog geen sprake is van loon, maar behoud van uitkering.
Garantiebaan	Baan in het kader van de Banenafpraak, waarbij loonkostensubsidie wordt verstrekt.
Nieuw beschut	Betaald werk waarbij een hoge mate van begeleiding van de werknemer is vereist en loonkostensubsidie wordt verstrekt.
Werkervaringsplaats	Onbetaald werk, als onderdeel van een ontwikkeltraject dat bij een externe werkgever kan plaatsvinden.
Vrijwilligerswerk	Onbetaald werk, veelal met een maatschappelijk doel, dat wordt ingezet als zinvolle dagbesteding of het behouden van arbeidsritme.
Arbeidsmatige dagbesteding	Geïndiceerde dagbesteding met een arbeidsmatig karakter in het kader van en gefinancierd door de Wmo.
Dagbesteding	Reguliere dagbesteding, zonder arbeidsmatige karakter in het kader van en gefinancierd door de Wmo.
Sociale activiteit	Activiteit gericht op het vergroten van iemands netwerk en het voorkomen van een sociaal isolement.
Zorgactiviteit	Een behandeling gericht op het wegnemen van fysieke en/of psychische belemmeringen, veelal als voorwaarde voor het opstarten van een re-integratietraject.
Op weg naar zorg- of sociale activiteit	Inspanningen worden verricht om de inwoner een eerste stap naar een zorg- of sociale activiteit te laten zetten.
Andere wijze actief	Overige, veelal door externe partijen uitgevoerde trajecten, zoals inburgering, externe re-integratietrajecten / trainingen / scholing.
Werkfitscore A1	Inwoners die onder voorwaarden klaar zijn voor (verdere) bemiddeling naar regulier werk.
Werkfitscore A2	Inwoners uit het doelgroepenregister in het kader van de Banenafpraak die onder voorwaarden klaar zijn voor (verdere) bemiddeling naar garantiebanen. Hieronder vallen ook inwoners die al parttime of fulltime werken op een garantiebaan.
Werkfitscore B1	Inwoners die bijna klaar zijn om onder voorwaarden bemiddeld te kunnen worden naar regulier werk. Er wordt nog volop ingezet op ontwikkeling.
Werkfitscore B2	Inwoners die nog volop bezig zijn met hun re-integratietraject. Ze zijn nog niet klaar voor bemiddeling.
Werkfitscore C	Inwoners voor wie een traject naar werk (nog) niet passend is. Sommigen zullen uiteindelijk potentieel voor betaald werk ontwikkelen, voor anderen zal dat niet mogelijk blijken te zijn. Er wordt ingezet op een vorm van maatschappelijke of sociale participatie.
Werkfitscore D	Inwoners die een onoverbrugbare afstand tot de arbeidsmarkt hebben. Voor hen wordt vooral ingezet op een voor hen zinvolle besteding van de dag, al dan niet middels een vorm van sociale participatie.

Kwartaal in Zicht – Q1 2022 – Woerden

Dynamiek

De wijze waarop en de mate waarin mensen participeren is geen statisch gegeven. De inzet van Ferm Werk is erop gericht om participatie te bevorderen, het liefst in de vorm van economische participatie. Er zit dus dynamiek in het bestand. Niet alleen is er sprake van in- en uitstroom, ook de mensen die in de uitkering blijven, ontwikkelen zich. Daarom presenteren we in de Kwartaal-in-Zicht rapportages ook dynamiekcijfers. De dynamiekcijfers behoeven enige toelichting. Die vindt u na de tabel.

Aantal inwoners dat in Q1 is uitgestroomd uit het re-integratieproces. ¹	41		41 inwoners zijn in het eerste kwartaal uitgestroomd uit het re-integratieproces. Voor hen was de inzet van voorzieningen niet meer nodig.
Aantal inwoners dat in Q1 meer uren economisch is gaan participeren.	6		6 inwoners zijn in het eerste kwartaal meer uren economisch gaan participeren.
Gemiddeld aantal uren dat zij in Q1 meer economisch zijn gaan participeren.	14,6		Deze 6 inwoners zijn in het eerste kwartaal gemiddeld 14,6 uren per week meer economisch gaan participeren.
Aantal inwoners dat in Q1 in totaal meer uren is gaan participeren.	15		15 inwoners zijn in het eerste kwartaal in totaal meer uren gaan participeren.
Gemiddeld aantal uren dat zij in Q1 in totaal meer zijn gaan participeren.	10,7		Deze 15 inwoners zijn in het eerste kwartaal gemiddeld 10,7 uren meer gaan participeren.
Aantal inwoners dat in Q1 is doorgestroomd naar een nieuwe participatievorm.	14		14 inwoners hebben in het eerste kwartaal een doorstroom gerealiseerd naar een nieuwe participatievorm, bijvoorbeeld van vrijwilligerswerk naar een werkervaringsplek.
Aantal inwoners dat in Q1 is doorgestroomd van maatschappelijke participatie naar economische participatie.	0		Geen inwoner is in het eerste kwartaal doorgestroomd van een vorm van maatschappelijke participatie naar een vorm van economische participatie.
Aantal inwoners dat in Q1 is doorgestroomd van sociale participatie naar maatschappelijke participatie.	1		1 inwoner is in het eerste kwartaal doorgestroomd van een vorm van sociale participatie naar een vorm van maatschappelijke participatie.
Aantal inwoners dat in Q1 ontwikkelpotentieel ontwikkelde.	6		6 inwoners die het maximaal haalbare deden, hebben in het eerste kwartaal potentieel ontwikkeld om verder stappen te zetten.
Aantal inwoners op weg naar een sociale of zorgactiviteit dat in Q1 actief werd op één van deze twee participatievormen.	11		11 inwoners die op weg waren naar een sociale activiteit of een zorgactiviteit (bijvoorbeeld een vorm van behandeling), werden in het eerste kwartaal actief op één van deze twee participatievormen.
Aantal inwoners dat qua participatiecategorie één of meer stappen terug moest zetten in Q1.	2		2 inwoners moesten in het eerste kwartaal een stap terugzetten, bijvoorbeeld van economische participatie naar sociale of maatschappelijke participatie.

¹ Omdat het hier ook gaat van inwoners met een uitkering, hun partners en inwoners zonder uitkering, is dit aantal hoger dan het aantal uitkeringen dat is beëindigd in het kwartaal. Voor de duidelijkheid is gekozen voor een nieuwe omschrijving bij dit dynamiekcijfer.

Kwartaal in Zicht – Q1 2022 – Woerden

Toelichting op onze dynamiekcijfers

Wat laten de dynamiekcijfers zien?

Sinds 2020 laten wij u zien van welke *dynamiek* er sprake is binnen het bestand van Ferm Werk. Dynamiek gaat hier over de beweging die inwoners maken, richting de voor hen best passende vorm van participatie. Dat kan zijn betaald werk, vrijwilligerswerk of werk in het kader van de Banenafpraak. Dynamiekcijfers laten dus in zekere zin zien wat het effect is van de dienstverlening van Ferm Werk, nog voordat er sprake is van volledige uitstroom uit de uitkering.

Hoe komen we tot dynamiekcijfers?

Vorige methode

In 2020 zijn de dynamiekcijfers tot stand gekomen door een groep uitkeringsgerechtigden het hele jaar te volgen: de dynamiekgroep. Dat had als nadeel dat aan het eind van het jaar de dynamiekgroep een steeds kleiner aandeel van het totale bestand inhield. Ook kon het voorkomen dat dynamiek niet zichtbaar werd als iemand een stap terug en daarna weer een stap vooruitzette. Die beweging bleef dan ongezien en dat is natuurlijk zonde. Daarom kiezen we in 2021 voor een nieuwe methode.

Nieuwe methode

Dynamiek ontstaat na ontwikkeling van inwoners. Deze ontwikkeling duurt soms lang en soms kort. Hoe dan ook, op enig moment ontstaat er beweging. De inwoner stroomt dan, bijvoorbeeld, door naar een andere vorm van participatie, mogelijk zelfs een vorm van betaald werk. Er ontstaat dynamiek. De nieuwe dynamiekcijfers laten simpelweg zien in welk kwartaal deze *beweging* ontstond. Een voorbeeld: een inwoner is na een langdurig traject in de zorg eindelijk klaar voor een paar uur vrijwilligerswerk. Start deze inwoner daarmee in het eerste kwartaal, dan tellen we deze dynamiek mee voor Q1.

Dynamiek is beter zichtbaar

Met de nieuwe methode tellen we vrijwel alle dynamiek die in een kwartaal plaatsvond. Dus ook als iemand een stap vooruitzette, nadat eerst een stap teruggezet moest worden, laten we deze voorwaartse ontwikkeling zien. In de vorige methode zou deze stap onzichtbaar blijven. Overigens, op verzoek van onze gemeenten, laten we vanaf 2021 ook dynamiek *terug* zien. Immers: in ons werk ervaren wij regelmatig dat inwoners een stap terug moeten zetten, zodat zij later weer vooruit kunnen. Ook die beweging komt nu dus terug in onze dynamiekcijfers