

gemeenteraad

Raadsvergaderingen
Bestuurlijke stukken
Raadsleden



[klik hier](#)

BEKENDHEID GEMEENTERAAD GEMEENTE WOERDEN 2008

Resultaten van onderzoek onder burgers naar de bekendheid van de Gemeenteraad van de gemeente
Woerden



COLOFON

Uitgevoerd in opdracht van:

Gemeente Woerden
Blekerijlaan 12
3447 GR Woerden
T 0348 - 428826
I www.woerden.nl

Uitgevoerd door:

Newcom Research & Consultancy B.V.
Capitool 50
7521 PL Enschede
T 053-483 6600 | F 053-433 7415
E info@newcomresearch.nl
I www.newcomresearch.nl

De Ruyterkade 125
1011 AC Amsterdam
T 020-639 3251

Uitvoerende onderzoekers:

drs. T. van de Rijdt
drs. C. Witteveen

Met dank aan:

Dhr. C. Schilder (Gemeente Woerden)
Dhr. G. Karssenbergh (Gemeente Woerden)

Amsterdam, juli 2008

Newcom Research & Consultancy B.V.

© Newcom Research & Consultancy B.V.

Het auteursrecht op door Newcom Research & Consultancy B.V. geproduceerde voorstellen van onderzoek, analyses van resultaten en opgestelde rapporten berust bij Newcom Research & Consultancy B.V. Overeengekomen wordt dat aan de opdrachtgever de bevoegdheid wordt overgedragen tot gebruik, vermenigvuldiging en/of opslag binnen de organisatie c.q. concern van de opdrachtgever. Ter voorkoming van misbruik mag niets uit de genoemde documenten in enige vorm of op enige wijze openbaar worden gemaakt, zonder voorafgaande schriftelijke toestemming van Newcom Research & Consultancy B.V. Hierbij omvat openbaar maken ook het verspreiden binnen verbonden bedrijven en/of instellingen van de opdrachtgever.

INHOUDSOPGAVE

1. OPZET ONDERZOEK	4
1.1. Aanleiding onderzoek	4
1.2. Methode, populatie en respons	4
2. RESULTATEN	6
2.1. Bekendheid Gemeenteraad	6
2.2. Informatie	9
3. DE BALANS OPGEMAAKT	12
3.1. De Gemeenteraad kent een grote bekendheid	12
3.2. Digitaal is het beste informatiekanaal	12
3.3. Blik op de toekomst	12

1. OPZET ONDERZOEK

1.1. Aanleiding onderzoek

De Gemeenteraad is, als volksvertegenwoordiging, het hoofd van de gemeente. De Gemeenteraad neemt besluiten over de hoofdlijnen van het gemeentelijk beleid. Andere taken van de raad zijn het controleren van het College van burgemeester en wethouders en het benoemen en ontslaan van de wethouders. Tenslotte heeft de raad het 'recht van onderzoek'.

De Gemeenteraad van Woerden telt 29 raadsleden uit 7 fracties. De partij Progressief Woerden is een lokale fusie van GroenLinks en de Partij van de Arbeid. De Gemeenteraad is benoemd voor een periode van 4 jaar. De zittingstermijn loopt tot maart 2010. Dan zijn er nieuwe verkiezingen (www.woerden.nl).

Om de bekendheid van de Gemeenteraad onder burgers van de gemeente Woerden inzichtelijk te maken is deze peiling uitgevoerd.

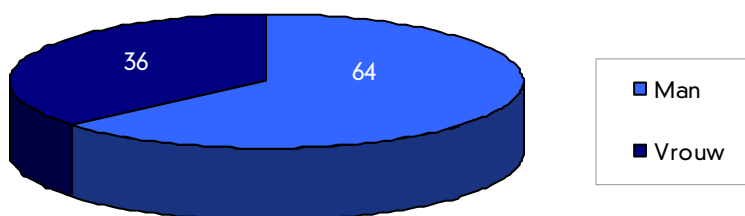
1.2. Methode, populatie en respons

Door middel van een online vragenlijst zijn leden van het Woerdenpanel (www.woerdenpanel.nl) uitgenodigd om aan het onderzoek deel te nemen.

Van de 976 beschikbare e-mail adressen hebben 503 respondenten op de vragenlijst gereageerd en hebben 460 respondenten de vragenlijst afgerond (respons: 47 procent)

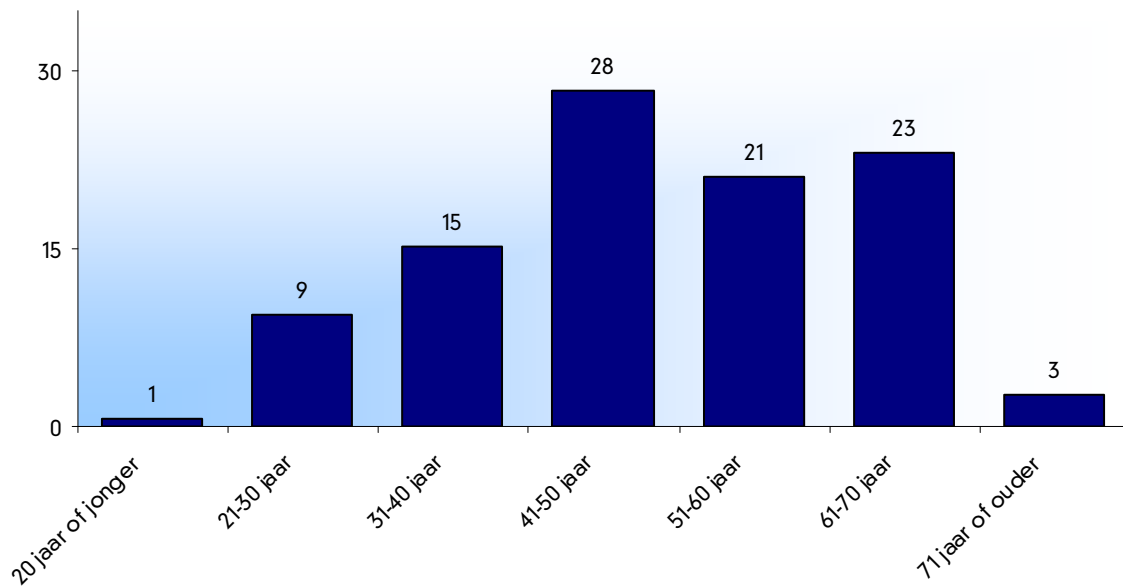
Hierna vindt u een beschrijving van de steekproef.

Figuur 1 – Geslacht (%)



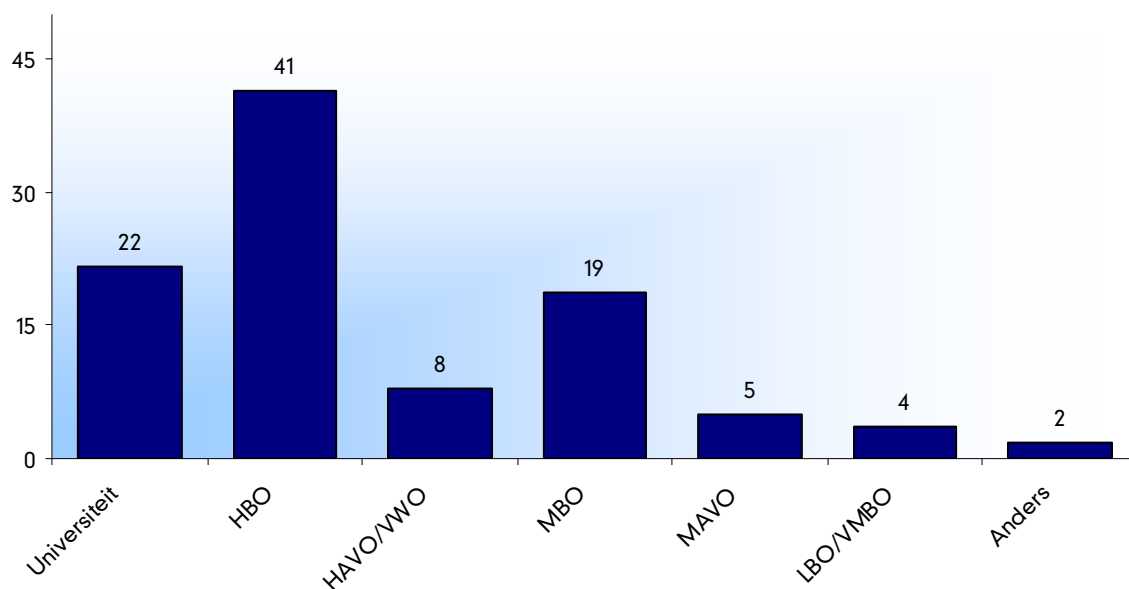
Aan het onderzoek hebben 64 procent mannen en 36 procent vrouwen meegewerkt.

Figuur 2 – Leeftijd (%)



De meeste respondenten zijn tussen de 41 en 50 jaar (28 procent). Uit figuur 2 blijkt dat het aandeel oudere burgers dat heeft deelgenomen aan het onderzoek vrij hoog is

Figuur 3 – Opleidingsniveau (%)



Een overgrote meerderheid van de respondenten heeft een Hbo-opleiding (41 procent), gevolgd door Universiteit (22 procent) en een Mbo-opleiding (19 procent).

2. RESULTATEN

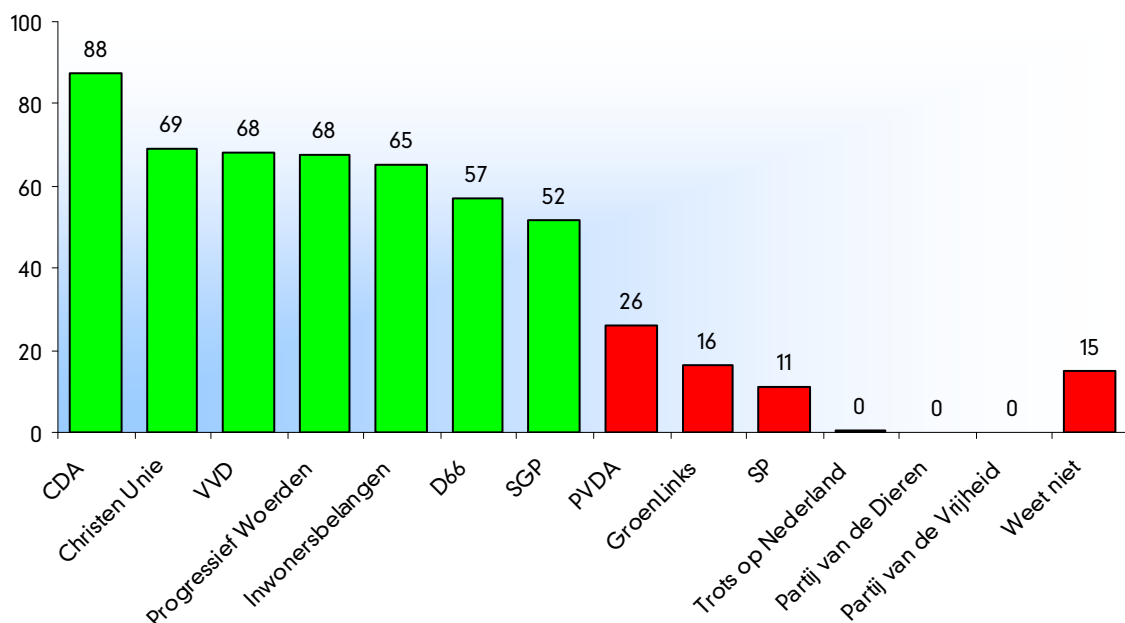
In dit hoofdstuk zal de bekendheid van de Gemeenteraad uiteengezet worden. De bekendheid van de fracties in de Gemeenteraad en de bekendheid van het College zal besproken worden. Daarnaast zal ook inzichtelijk gemaakt worden welke Gemeenteraadslieden burgers van Woerden kennen.

2.1. Bekendheid Gemeenteraad

Aan de respondenten is de vraag voorgelegd welke fracties er in de Gemeenteraad zitten. De zeven fracties van de Gemeenteraad (groene staven) worden door de respondenten het meeste genoemd. De CDA is het meest bekend als fractie van de Gemeenteraad, gevolgd door de Christen Unie, de VVD, Progressief Woerden en Inwonersbelangen. Deze partijen hebben nagenoeg een gelijke bekendheid. D66 en SGP worden minder vaak genoemd maar voor deze partijen geldt desondanks dat een ruime meerderheid van de burgers weet dat deze partijen in de Gemeenteraad plaatsnemen. De PVDA en Groen Links worden ook nog relatief vaak genoemd. De reden dat deze twee partijen nog relatief vaak genoemd worden zou erin gelegen kunnen zijn dat burgers er niet goed van op de hoogte zijn dat PVDA en Groen Links zijn gefuseerd tot Progressief Woerden. 15 procent van de burgers zegt niet te weten welke fracties er in de Gemeenteraad zitten.

In het algemeen kan geconcludeerd worden dat de Gemeenteraad van Woerden zeer goed bekend is onder burgers.

Figuur 4 – Weet u welke fracties er in Woerden in de Gemeenteraad zitten? (%)



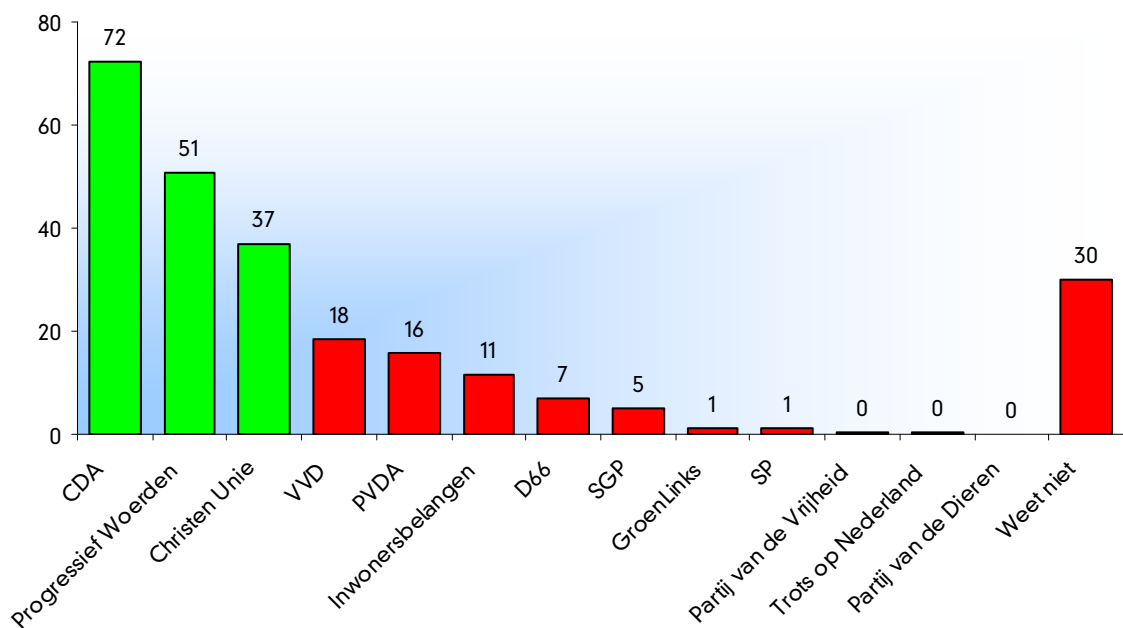
Aan burgers is ook de vraag gesteld of zij weten welke partijen het College vormen. De drie partijen die het College vormen (groene staven) worden door de burgers het vaakst genoemd.

Net als bij de bekendheid van de fracties van de Gemeenteraad, geldt ook ten aanzien van het College, dat het CDA de hoogste bekendheid geniet (72 procent) gevolgd door Progressief Woerden (51 procent) en de Christen Unie (37 procent). Opvallend is dat andere partijen relatief vaker worden genoemd, als onderdeel van het College, dan voor de Gemeenteraad is gebleken. Zo worden de VVD, de PVDA en Inwonersbelangen ook nog relatief vaak genoemd als vormende partij van het College.

Het percentage burgers dat zegt niet te weten welke partijen het College vormen, is met 30 procent vrij hoog.

Desondanks kan op hoofdniveau geconcludeerd worden dat het College een goede bekendheid kent.

Figuur 5 – Weet u welke partijen in Woerden het College vormen? (%)



Op de vraag welke raadsleden van de Gemeenteraad van Woerden men kan opnoemen, zegt 42 procent van de burgers dat zij *geen* raadsleden kunnen opnoemen.

Het is positief dat vastgesteld kan worden dat een ruime meerderheid van de burgers *wel* raadsleden kan opnoemen (58 procent).

In de volgende tabel is uiteengezet welke raadsleden genoemd worden door burgers. Alle 29 raadsleden van de Gemeenteraad worden genoemd.

Opvallend aan de tabel is dat een meerderheid van de burgers *geen* Gemeenteraadsleden noemt (anders, 26 procent). De 26 procent 'anders' bestaat voornamelijk uit de namen van de

leden van het College (Burgemeester Schmidt, Wethouder Groeneweg, Wethouder Strik, Wethouder Ypma en Wethouder Haak-Griffioen).

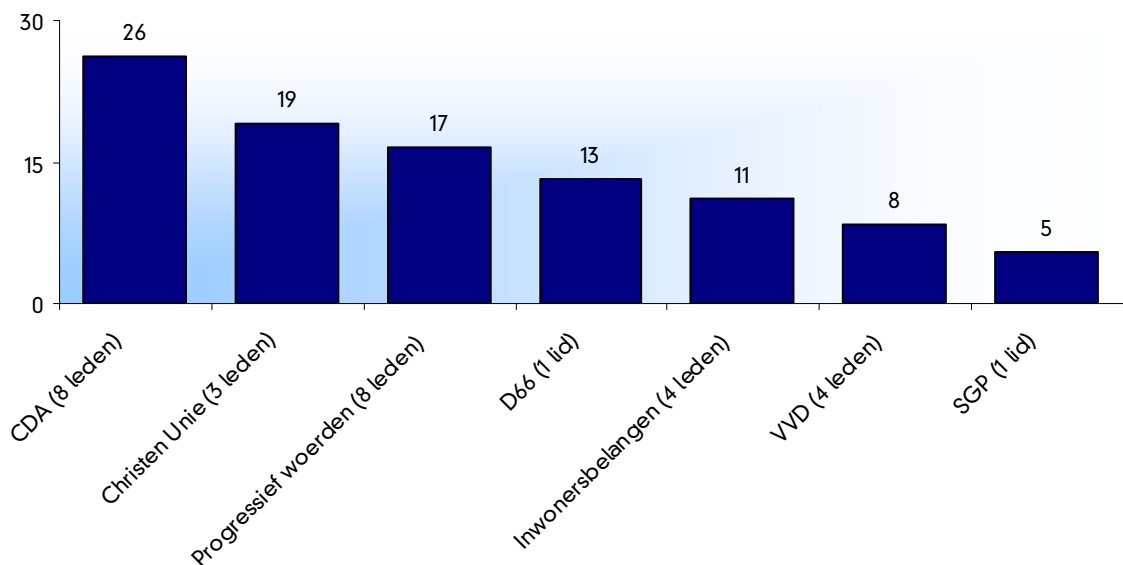
Burgers verwarren leden van de Gemeenteraad dan ook nog relatief vaak met de leden van het College.

Tabel 1 - Welke raadsleden van de Gemeenteraad van Woerden kunt u opnoemen? n=852 (%)

Raadslid	%
Van der Does (D66)	9,7
Stouthart - Van Vliet (ChristenUnie)	7,7
Van Riet (CDA)	5,9
Van Iersel (ChristenUnie)	5,8
Van Assem (Inwonersbelangen)	5,2
De Jong (CDA)	4,8
Van Tuijl (SGP)	4,0
Mees (VVD)	3,9
Koster - Dreese (Progressief Woerden)	2,8
Verbeij (Progressief Woerden)	2,2
Hoogerbrugge (CDA)	2,1
Van Engelen - Van der Meer (Progressief Woerden)	2,0
Van Geelen (Progressief Woerden)	2,0
Wubbels - Den Haan (Progressief Woerden)	1,9
Sneep (CDA)	1,8
Ekelschot (CDA)	1,8
Van Ekeren (Inwonersbelangen)	1,5
Van Dam (CDA)	1,3
Van Rossum (ChristenUnie)	1,1
Bom (Inwonersbelangen)	1,1
Streng (CDA)	0,9
Kooijman (CDA)	0,9
Berkhof - de Vos (VVD)	0,8
Rijnders (VVD)	0,8
van den Berg - Kuijf (VVD)	0,7
Abarkane (Progressief Woerden)	0,7
Van der Wal (Inwonersbelangen)	0,5
Gottmer (Progressief Woerden)	0,4
Van der Lit (Progressief Woerden)	0,2
Anders	26,1

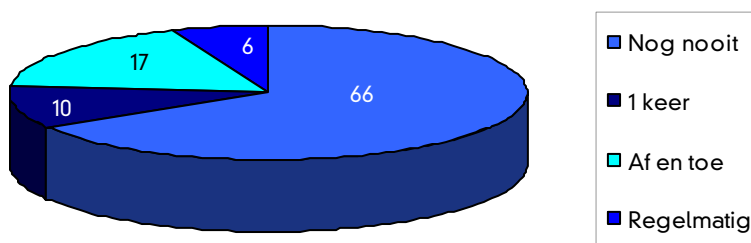
Geclusterd naar de 7 fracties van de Gemeenteraad ziet de verdeling van de bekendheid van de Gemeenteraad er als volgt uit*:

Figuur 6 – Welke raadsleden van de Gemeenteraad kunt u opnoemen - naar partij? n=630 (%)



Ruim 1 op de 3 burgers heeft in de afgelopen raadsperiode wel eens contact gehad met een raadslid (1 keer, af en toe, regelmatig).

Figuur 7 – Hoe vaak heeft u in de afgelopen raadsperiode contact gehad met een raadslid (%)

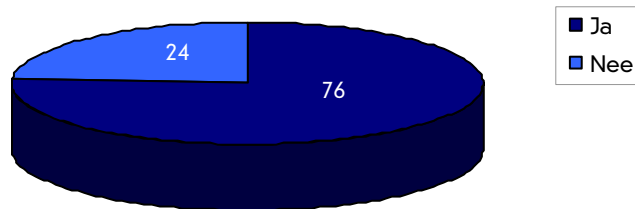


2.2. Informatie

Een overgrote meerderheid van de burgers wil graag geïnformeerd worden over de besluitvorming van de Gemeenteraad (76 procent).

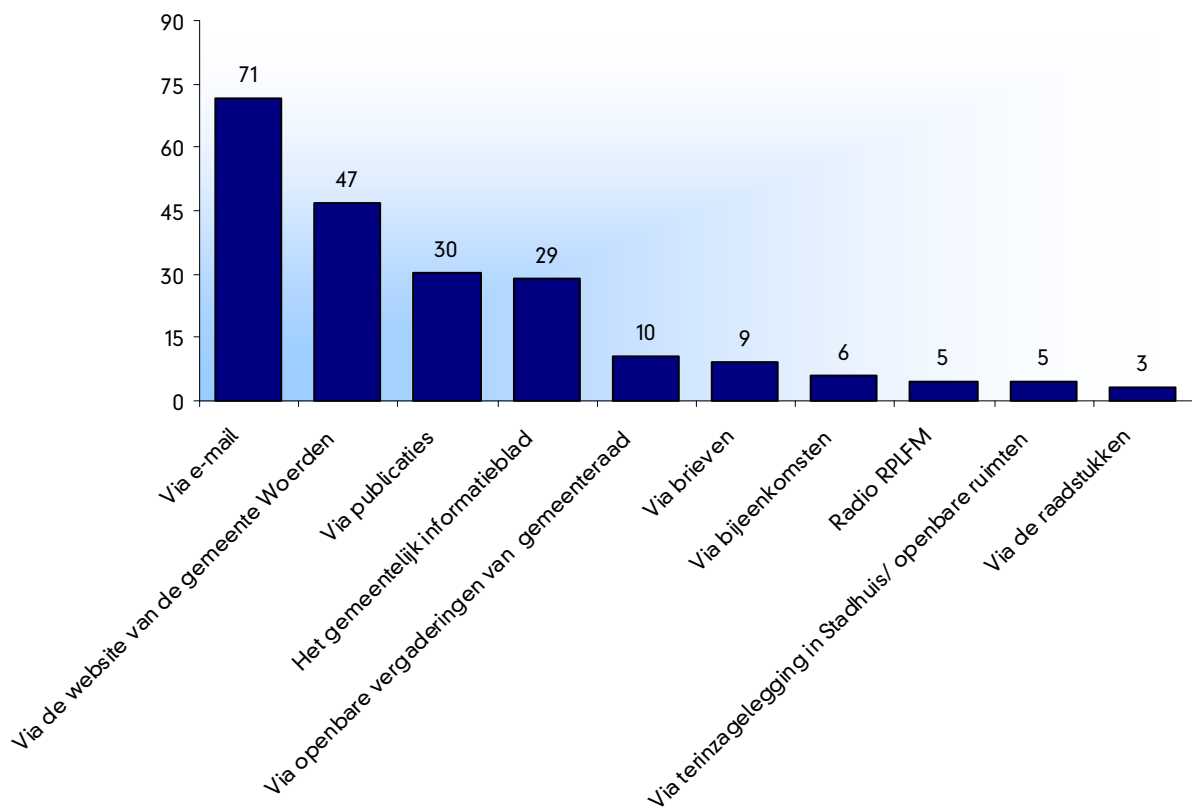
* 'Anders' is uit de figuur weggelaten.

Figuur 8 – Zou u graag geïnformeerd worden over de besluitvorming van de Gemeenteraad? (%)



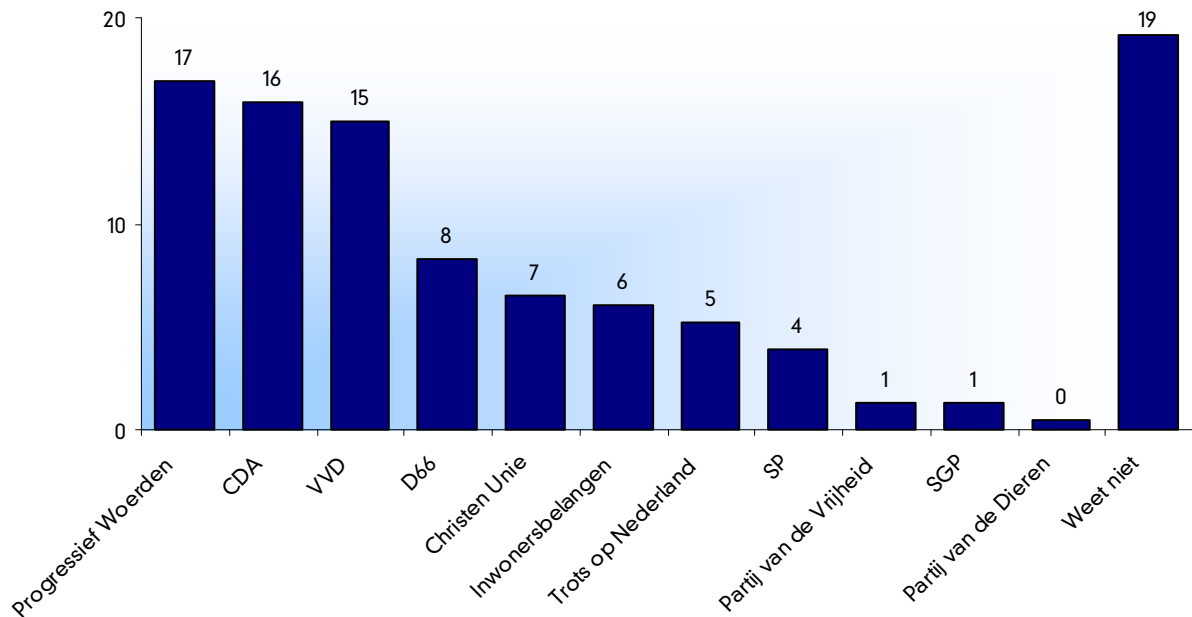
De panelleden wensen het liefst geïnformeerd te worden over besluiten van de Gemeenteraad via e-mail (71 procent). Andere manieren waarop burgers geïnformeerd willen worden zijn via de website van de gemeente (47 procent), via publicaties (30 procent) en via het gemeentelijke informatieblad (30 procent), maar deze zijn aanzienlijk minder populair dan via e-mail.

Figuur 9 – Op welke manier wenst u het liefst geïnformeerd te worden over de besluiten van de Gemeenteraad? (%)



Een kleine meerderheid van de respondenten zegt nog niet te weten op welke partij zij gaan stemmen als er nu Gemeenteraadsverkiezingen worden gehouden (19 procent). De partijen die op het moment van deze peiling de meeste stemmen zouden krijgen zijn Progressief Woerden (17 procent), CDA (16 procent) en VVD (15 procent).

Figuur 10 – Als er nu Gemeenteraadsverkiezingen worden gehouden, dan stem ik op de volgende partij*(%):



* Grote verschillen tussen intentie en (werkelijk) gedrag te verwachten.

3. DE BALANS OPGEMAAKT

In dit hoofdstuk zijn de belangrijkste bevindingen van het onderzoek naar de bekendheid van de Gemeenteraad op een rij gezet.

3.1. De Gemeenteraad kent een grote bekendheid

Uit het onderzoek is gebleken dat burgers van de gemeente Woerden goed op de hoogte zijn van de fracties van de Gemeenteraad. Zo weet een ruime meerderheid van de burgers welke (7) fracties er in de Gemeenteraad zitten.

De bekendheid met de partijen die plaatsnemen in het College is ook zeer goed. De drie partijen die in Woerden het College vormen (CDA, Progressief Woerden en Christen Unie) zijn de partijen die het overduidelijk vaakst genoemd worden door de burgers.

Ook de leden van de Gemeenteraad zijn goed bekend bij burgers. Zo worden alle 29 leden van de Gemeenteraad opgenoemd door burgers. Opvallend is wel, dat burgers ook vaak leden van het College noemen, als gevraagd wordt naar leden van de Gemeenteraad.¹ op de 3 burgers heeft in de afgelopen raadsperiode wel eens contact gehad met de gemeente.

3.2. Digitaal is het beste informatiekanaal

Een overgrote meerderheid van de panelleden heeft aangegeven dat zij het liefst per e-mail geïnformeerd wil worden over de besluiten van de Gemeenteraad (71 procent) gevolgd door informatieverstrekking via de website van de gemeente (47 procent). Digitale informatieverstrekking lijkt daarmee een zeer wenselijke manier om burgers te informeren over besluiten van de Gemeenteraad.

3.3. Blik op de toekomst

Een kleine meerderheid van de burgers zegt nog niet te weten op welke partij zij zouden stemmen als er nu Gemeenteraadverkiezingen gehouden zouden worden (9 procent). De partijen die op dit moment de meeste stemmen zouden krijgen zijn Progressief Woerden (17 procent), CDA (16 procent) en VVD (15 procent). Hierbij moet opgemerkt worden dat er een groot verschil te verwachten is tussen intentie en (werkelijk) gedrag.

» IN DEZE RAPPORTAGE

In juni 2008 heeft Newcom Research & Consultancy in samenwerking met gemeente Woerden onderzoek gedaan naar de bekendheid van de Gemeenteraad.

Verschillende vragen zijn voorgelegd over de bekendheid van de Gemeenteraad, de Gemeenteraadsleden en de bekendheid van het College. Ook is gevraagd hoe burgers geïnformeerd wensen te worden over besluiten van de Gemeenteraad en op welke partij zij zouden stemmen als er nu Gemeenteraadsverkiezingen zouden zijn.

Het onderzoek is uitgevoerd onder leden van het Woerdenpanel. In dit rapport vindt u de resultaten van het onderzoek.

ENSCHEDÉ
Capitool 50
7521 PL Enschede

AMSTERDAM
De Ruyterkade 125
1011 AC Amsterdam

Fax: 053-433 7415

E-mail: algemeen@newcomresearch.nl

Internet: www.newcomresearch.nl

NEWCOM RESEARCH & CONSULTANCY

Elk probleem en elke informatiebehoefte vraagt om een eigen aanpak en benadering. Daarom leveren wij een breed aanbod aan diensten.

Naast het gedegen uitvoeren van fundamenteel onderzoek assisteren wij u bij veranderingstrajecten, strategiebepalingen en implementatieprocessen. Fundamenteel meten is een eerste stap. Het vertalen naar beleid, strategie en visie is een tweede.

Wij zijn gespecialiseerd in onderzoek en advies op het gebied van Marketing, Communicatie, Strategie en Beleid en hebben ruime ervaring in kwantitatief en kwalitatief onderzoek.

Op basis van de aanwezige expertise wordt het onderzoek wetenschappelijk verantwoord uitgevoerd en worden de resultaten in een breder kader uiteengezet.

Newcom Research & Consultancy is gelieerd aan de Universiteit Twente en aangesloten bij de MarktOnderzoek-Associatie (MOA).