

# Raadsbijeenkomst 9 maart 2017

- Onderwerpen:
  - Veiligheid
  - PGA
  - Investeringsagenda JONG
  - Buurtaanpak



gemeente  
**WOERDEN**

# Veiligheid

# Bijeenkomst Veiligheid

Doel bijpraten over:

1. Criminaliteitsontwikkeling 2016
2. IVP concept uitvoeringsplan 2017 en 2018

Margret van Wijk  
Beleidsadviseur OOV



# Criminaliteitsbeeld 2015



gemeente  
**WOERDEN**

	2012	2013	2014	2015	ontwikkeling 2015 tov 2014, gemeente	ontwikkeling 2015 tov 2014, regio MNL	ontwikkeling 2015 tov 2014, per 6-maands periode	
							januari t/m juni	juli t/m december
<b>criminaliteit totaal</b>	2374	2107	2118	2422	+ 14%	-5%	+ 18%	+ 11%
<b>woninginbraken</b>	195	174	178	301	+ 69%	-11%	+ 68%	+ 70%
woninginbraak: pogingen	77	69	59	118	+ 100%	-10%	+ 75%	+ 117%
woninginbraak: geslaagd	118	105	119	183	+ 54%	-12%	+ 65%	+ 44%
<b>geweld: totaal</b>	190	170	137	148	+ 8%	-8%	-19%	+ 40%
geweld: zeden	19	15	9	13	+ 44%	-19%	-17%	+ 167%
geweld: openlijk geweld	15	7	6	14	+ 133%	+ 18%	+ 50%	+ 300%
geweld: bedreiging	53	40	29	38	+ 31%	-12%	-32%	+ 150%
geweld: mishandeling	91	97	81	60	-26%	-6%	-33%	-18%
geweld: straatroof	6	7	7	16	+ 129%	-19%	+ 100%	+ 140%
geweld: overval	1	0	1	1	0%	-1%	0%	
geweld: overig	5	4	4	6	+ 50%	-7%		-25%
<b>huiselijk geweld</b>	37	49	29	35	+ 21%	-8%	-20%	+ 64%
<b>autokraak</b>	228	199	249	307	+ 23%	-1%	+ 22%	+ 25%
<b>fietsdiefstal</b>	250	237	232	290	+ 25%	+ 12%	+ 73%	-17%
<b>vernielingen</b>	303	299	273	293	+ 7%	-1%	+ 21%	-8%
<b>zakkenrollen</b>	24	50	35	32	-9%	-15%	-17%	0%
<b>bedrijfsinbraken</b>	134	91	106	103	-3%	-8%	-2%	-3%
<b>winkeldiefstal</b>	70	57	42	72	+ 71%	-11%	+ 35%	+ 105%
<b>meldingen jongerenoverlast</b>	217	189	253	293	+ 16%	-2%	+ 30%	+ 4%

- = daling van 10% of meer
- = daling of stijging minder dan 10%
- = stijging van 10% of meer

# Criminaliteitsbeeld 2016



gemeente  
**WOERDEN**

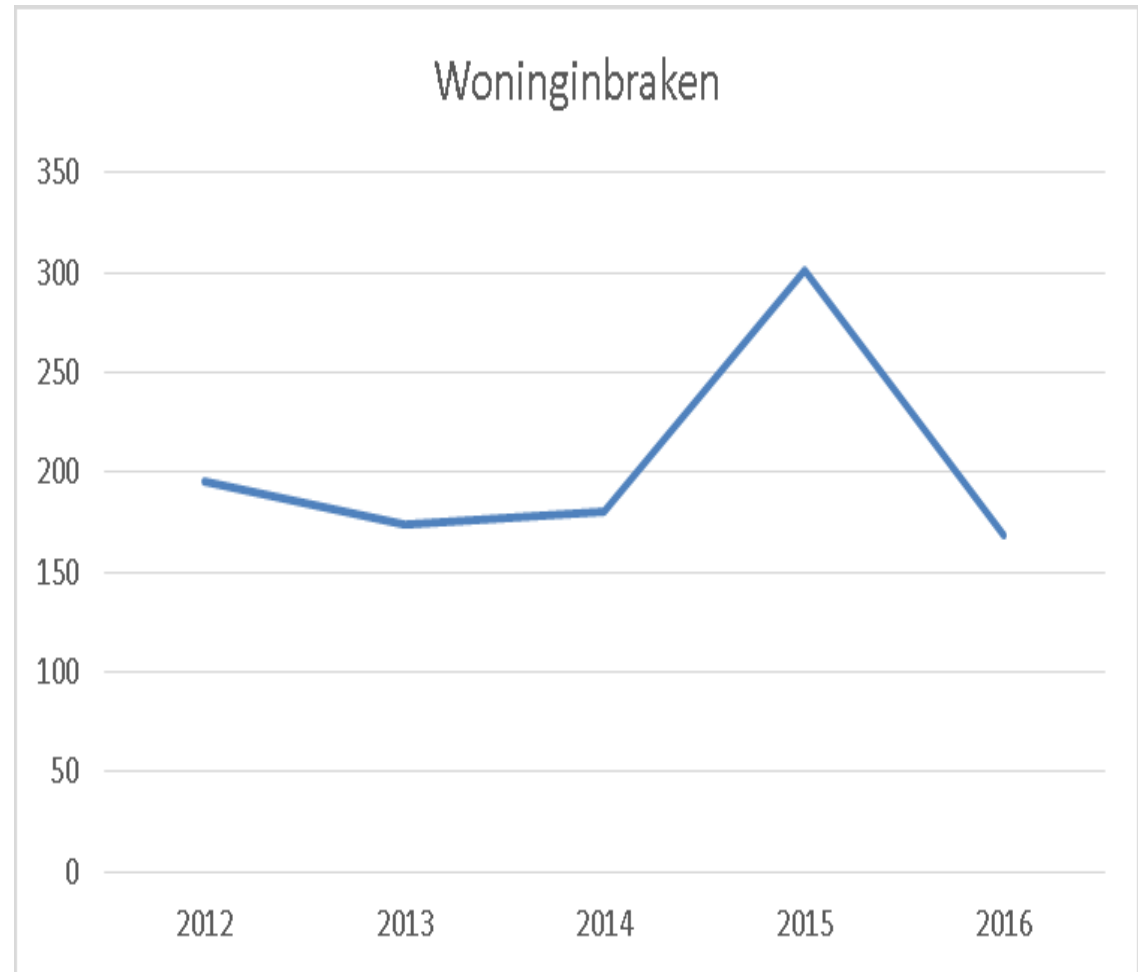
	2013	2014	2015	2016	ontwikkeling 2016 tov 2015, gemeente	ontwikkeling 2016 tov 2015, regio MNL	ontwikkeling 2016 tov 2015, per 6-maands periode	
							januari t/m juni	juli t/m december
<div style="display: flex; align-items: center;"> <div style="width: 15px; height: 15px; background-color: #d9ead3; border: 1px solid #000; margin-right: 5px;"></div> <span>= daling van 10% of meer</span> </div>								
<div style="display: flex; align-items: center;"> <div style="width: 15px; height: 15px; background-color: #fcf8e3; border: 1px solid #000; margin-right: 5px;"></div> <span>= daling of stijging minder dan 10%</span> </div>								
<div style="display: flex; align-items: center;"> <div style="width: 15px; height: 15px; background-color: #f2dede; border: 1px solid #000; margin-right: 5px;"></div> <span>= stijging van 10% of meer</span> </div>								
criminaliteit totaal	2110	2134	2440	1948	- 20%	- 6%	- 19%	- 21%
woninginbraken	174	180	302	169	- 44%	- 8%	- 37%	- 50%
woninginbraak: pogingen	69	60	118	71	- 40%	- 9%	- 12%	- 55%
woninginbraak: geslaagd	105	120	184	98	- 47%	- 8%	- 48%	- 45%
geweld: totaal	170	138	149	155	+ 4%	+ 1%	+ 38%	- 19%
geweld: zeden	15	9	13	10	- 23%	+ 23%	+ 60%	- 75%
geweld: openlijk geweld	7	6	14	11	- 21%	- 13%	- 67%	+ 13%
geweld: bedreiging	40	30	38	42	+ 11%	+ 1%	+ 115%	- 44%
geweld: mishandeling	97	81	61	78	+ 28%	+ 1%	+ 32%	+ 24%
geweld: straatroof	7	7	16	8	- 50%	- 16%	+ 50%	- 83%
geweld: overval	0	1	1	1	0%	- 3%	0%	
geweld: overig	4	4	6	5	- 17%	- 5%	- 67%	+ 33%
huiselijk geweld	49	29	35	27	- 23%	+ 2%	+ 42%	- 57%
autokraak	199	249	307	286	- 7%	+ 1%	- 26%	+ 15%
fietsdiefstal	237	232	290	195	- 33%	- 9%	- 46%	- 9%
vernielingen	299	274	293	243	- 17%	- 10%	- 21%	- 12%
zakkenrollen	50	35	32	16	- 50%	- 17%	- 67%	- 35%
bedrijfsinbraken	91	107	103	63	- 39%	- 6%	- 34%	- 43%
winkeldiefstal	57	42	72	46	- 36%	+ 2%	+ 4%	- 60%
meldingen jongerenoverlast	189	253	293	215	- 27%	+ 13%	- 35%	- 17%

# Woninginbraken

Het aantal woning-  
inbraken is met -  
44% gedaald t.o.v.  
van 2015.

2015: 302

2016: 169



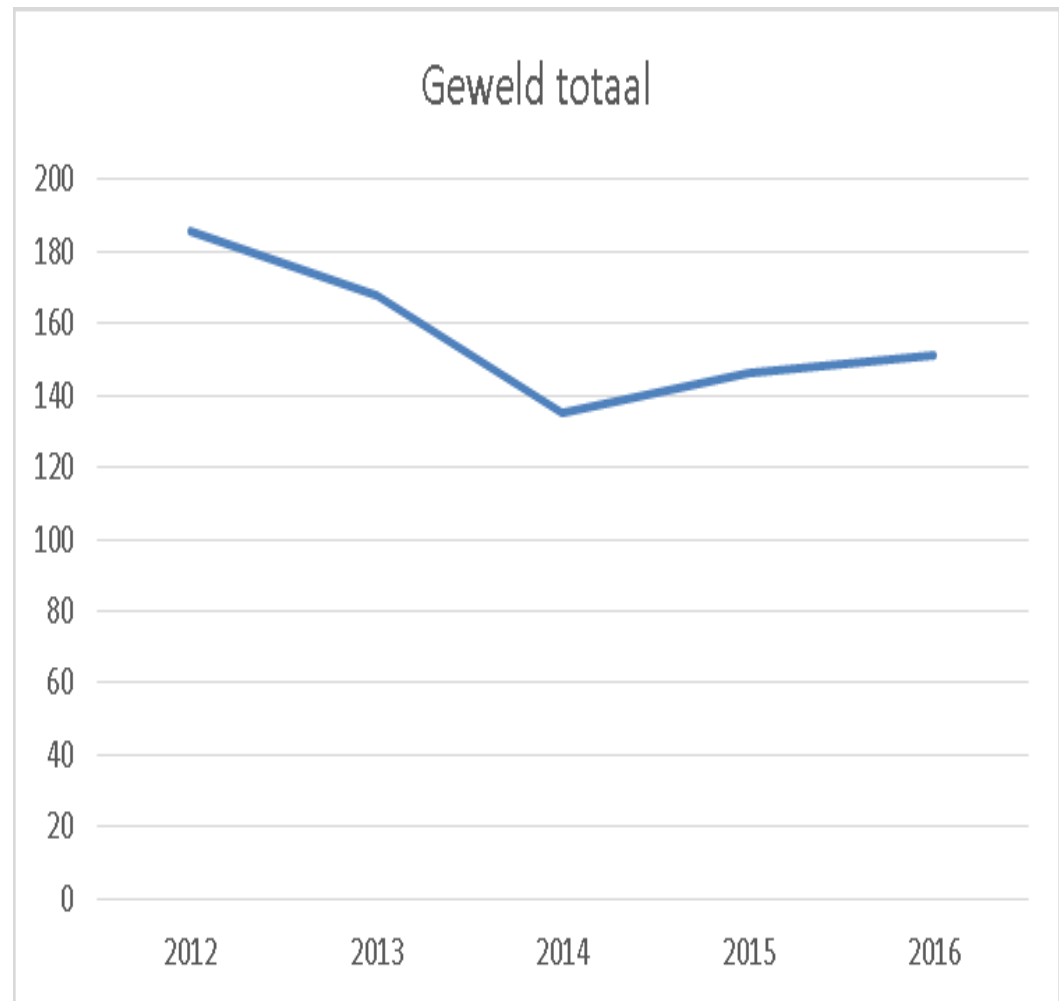
# Geweld

Het aantal geweldsmisdrijven is in 2016 met +4% toegenomen. Met name toename bedreigingen en mishandelingen.

2015: 149  
2016: 155

Opvallend is de daling bij straatroven (-50%).

2015: 16  
2016: 8



# Vernielingen/jeugdoverlast

Het aantal vernielingen is gedaald (-17%).

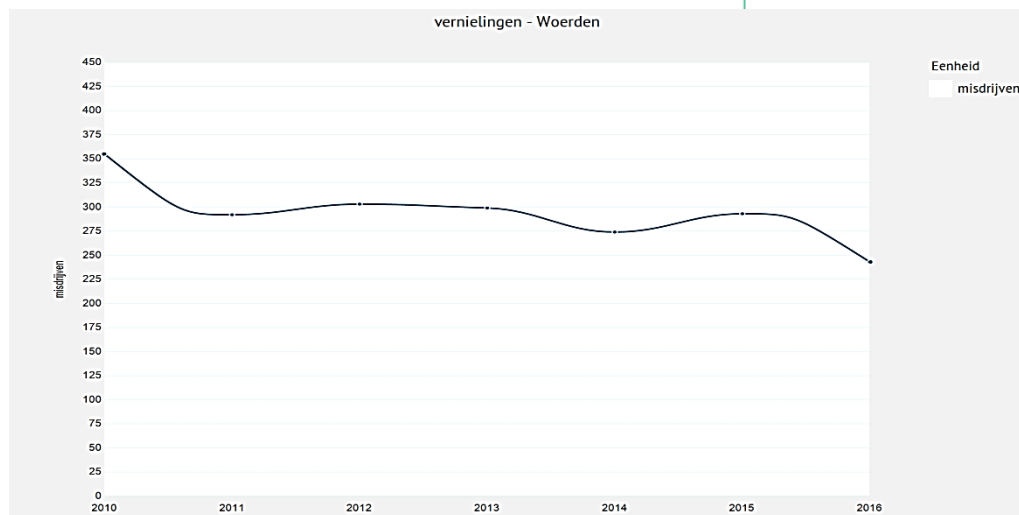
2015: 293

2016: 243

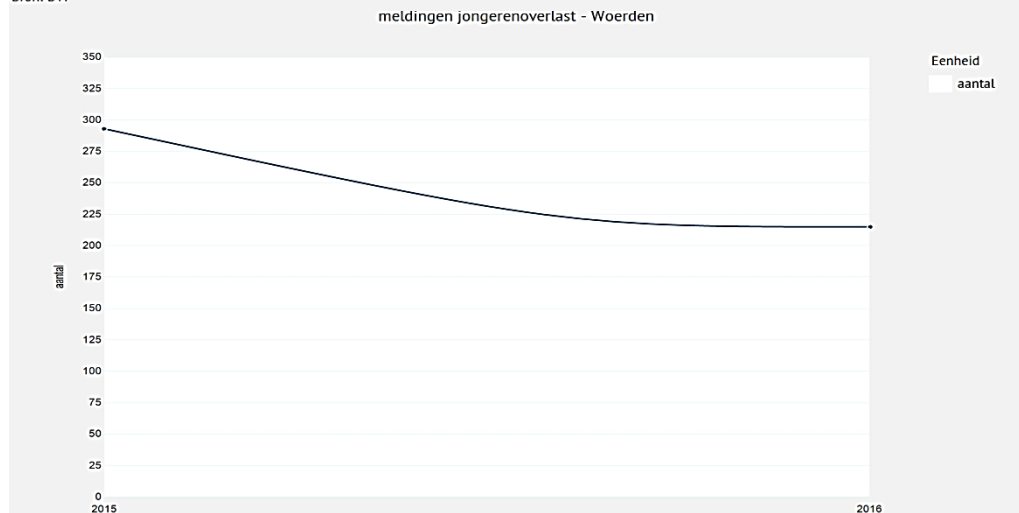
Het aantal meldingen jongerenoverlast is in 2016 ook gedaald (-27%).

2015: 293

2016: 215



Bron: BVI



Bron: meldkamer politie



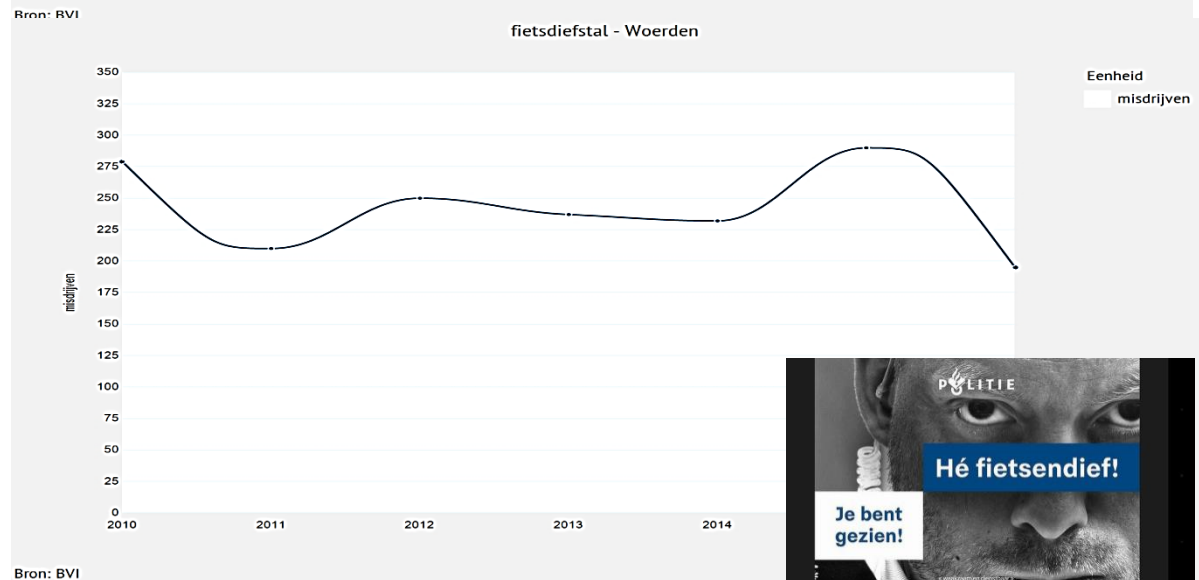
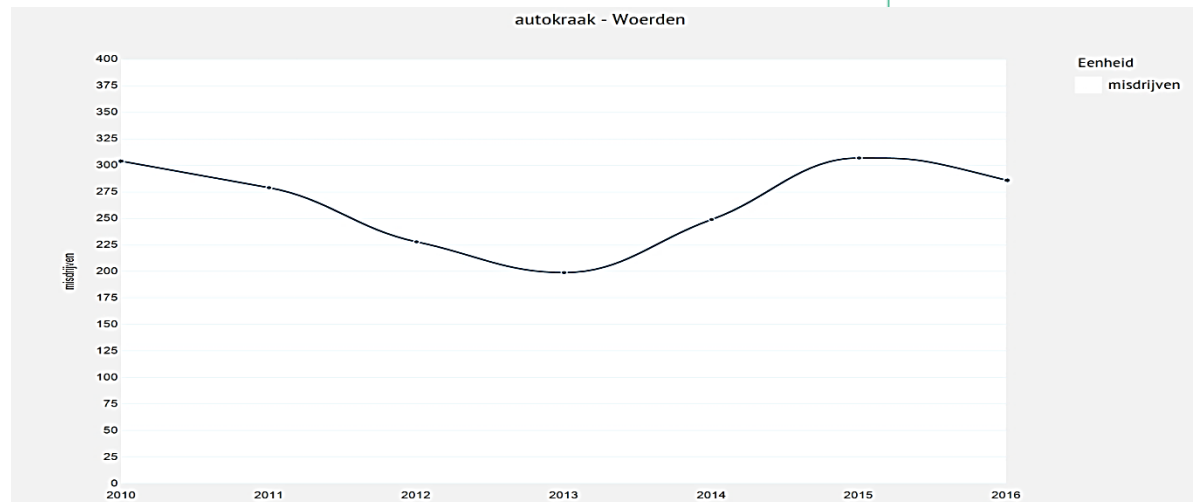
# Veel voorkomende criminaliteit

Het aantal auto-  
kraken is gedaald  
(-7%).

2015: 307  
2016: 286

Fietsdiefstallen  
(-33%)

2015: 290  
2016: 195



# Integraal Veiligheidsplan



## Prioriteiten:

1. Koppeling oov en zorg
2. Aanpak veelplegers criminaliteit
3. Aanpak woninginbraken
4. Aanpak fietsendiefstallen
5. Toezicht en handhaving DHW (controle leeftijdsgrenzen)
6. Objectieve en subjectieve veiligheid station
7. Inwoners zelf mede verantwoordelijk maken
8. Bewustwording (vroeg)signalering radicalisering

# Successen

Inzet 2016:

1. PGA structuur definitief opgezet en uitgebreid met partners
2. Actief jongerenwerk / Inzet Streetcornerwork / politie
3. Aanpak ondermijning, sluiting horecapand en woning
4. Inzet cameratoezicht bij Hazelaarstraat
5. Uitbreiding Whatsappgroepen en Buurtaanpak
6. Verbeterde Aanpak Oud & Nieuw



# Flankerend beleid

Maatschappelijke aandachtspunten:

1. Personen met verward gedrag kunnen mogelijk leiden tot veiligheidsvraagstukken.
2. Investeringsagenda Jong
3. Digitaal opkoopregister tegen heling.
4. Huiselijk geweld en zorgmeldingen, verbeteren ketenaanpak.
5. Nazorg ex-gedetineerden, verbeteren werkprocessen.
6. Uitstroom maatschappelijke opvang en beschermd wonen.





# Persoonsgerichte aanpak

# Wat is de PGA en waarom?



gemeente  
**WOERDEN**



## • Successen

- Van 21 naar 4 PGA'ers

## Uitdagingen

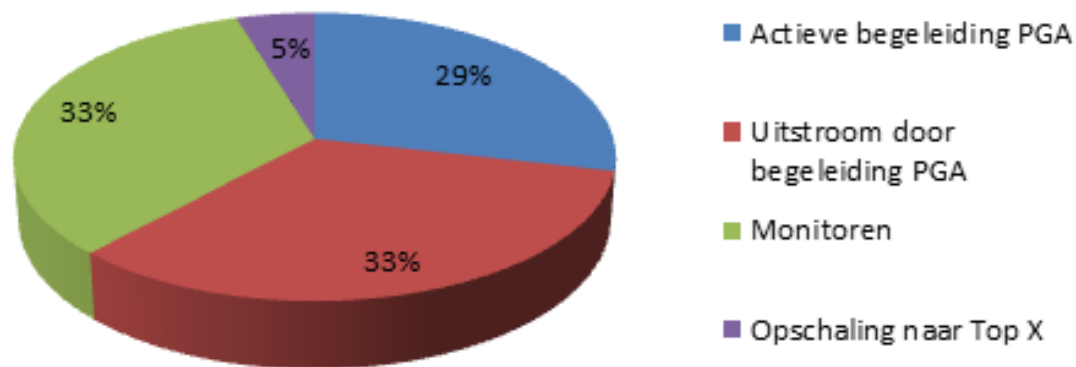
- Doorontwikkelen  
gezinsaanpak en in te zetten  
interventies

# Van 21 naar 4 PGA's



gemeente  
**WOERDEN**

## Cijfers PGA 2016





# Successen en uitdagingen (2)



## • Successen

- Partners delen makkelijk informatie
- Regie gemeente op casuïstiek
- Sterke positionering veiligheidsdomein

## Uitdagingen

- Informatie gestuurd registreren en regisseren
- Netwerksamenwerking: samen casuïstiek doorleren
- Verbinden sociaal domein met veiligheidsdomein

# Trots op en versie 2.0



gemeente  
WOERDEN

**Trots op PGA**

**PGA versie 2.0**

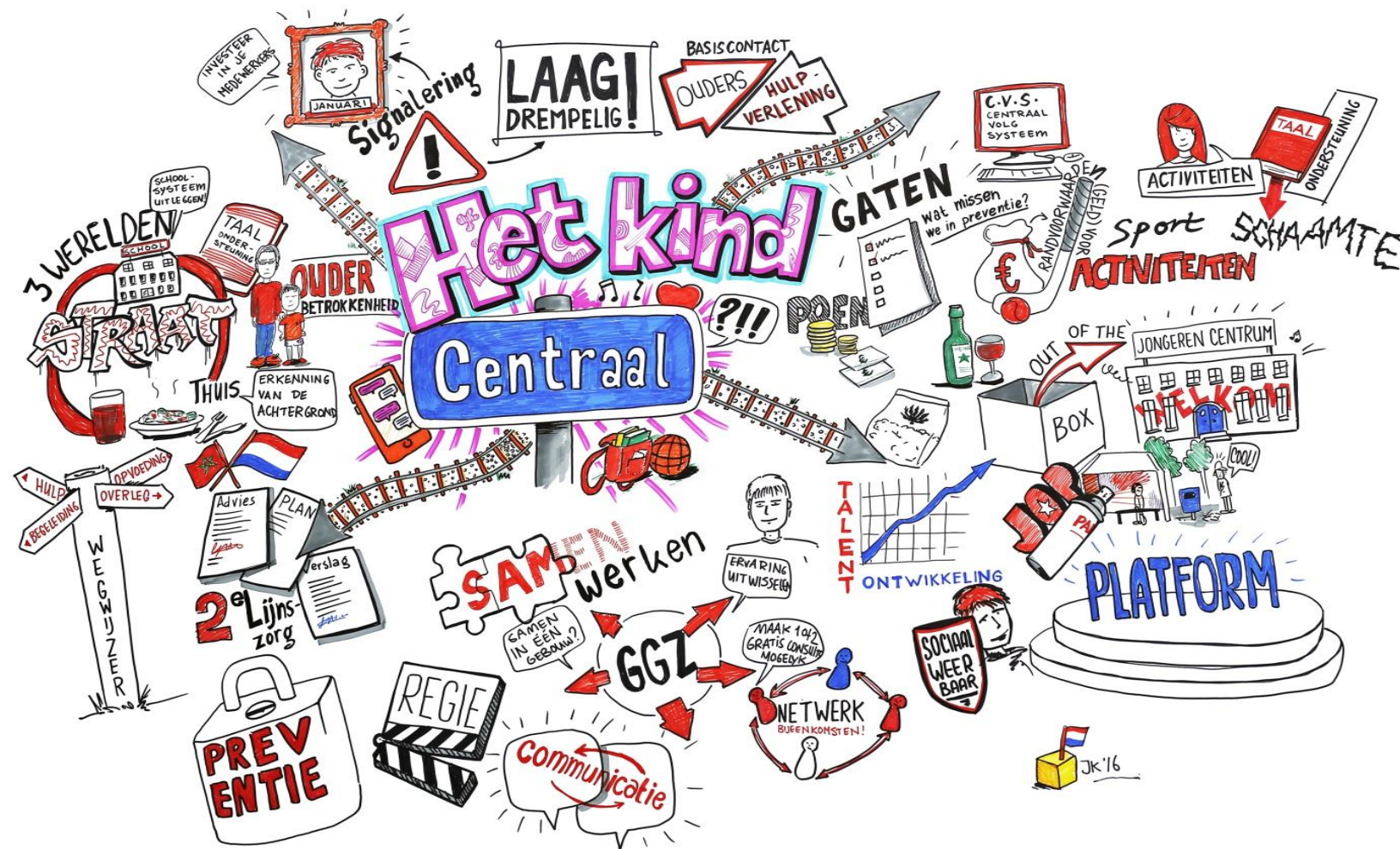


# Investeringsagenda JONG



gemeente  
WOERDEN

“Preventie is het versterken van het dagelijks leven”



# Wat is het doel?



gemeente  
WOERDEN

Een op elkaar én *op de vraag afgestemd* preventief aanbod voor de Woerdense jeugd (-9 maanden tot 27 jaar), waardoor de jeugd *eerder in beeld* is en waar nodig *laagdrempeliger ondersteund* wordt in het dagelijks leven. Zodat al onze jeugd zo *gezond* en *veilig* mogelijk opgroeit tot *zelfredzame inwoners*.









### **JOW!**

*Het project JOW! heeft het doel om jongeren in de leeftijd van 16 tot 27 jaar perspectief te bieden in de richting van vervolgonderwijs, (aangepast) betaald werk, dagbesteding en/of een zorgtraject.*

### **Voor- en vroegschoolse educatie (VVE)**

*VVE is onderwijs voor zeer jonge kinderen met een achterstand (bijv. in taalontwikkeling, sociaal-emotionele of motorische ontwikkeling).*

### **Ouderbetrokkenheid in het onderwijs**

*Met het onderwijsveld is overleg over de invulling en vormgeving van de LEA. Ook op het onderdeel 'ouder-betrokkenheid' wordt input gevraagd.*

### **Sleutelclub Kamerik**

*Een voorliggende voorziening voor jongeren in Kamerik; samen sleutelen zij aan motoren, auto's, brommers en zetten zij kunstwerken van hout in elkaar.*

### **Jeugdhulpwerkers op het VO**

*Vanaf 2017 is er op iedere VO-school in Woerden een jeugdhulpwerker aanwezig vanuit de zorgaanbieders Timon of Reinaerde.*

# Wat gaan we doen in 2017?



gemeente  
WOERDEN

- Jongerencongres/-debat(ten)
- Gesprekken met jongeren
- Ouderbijeenkomst
- 5 thema-werkgroepen met professionals
- Netwerkbijeenkomsten professionals



# Voorbeeld projecten in 2017



gemeente  
WOERDEN

- Aanbesteding jongerenwerk
- Plan van aanpak drugsgebruik onder jongeren
- Regionaal actieplan kindermishandeling en huiselijk geweld
- Onderzoek echtscheidingsproblematiek







gemeente  
**WOERDEN**

# Buurtaanpak

# Buurtaanpak



gemeente  
WOERDEN

De buurtaanpak heeft tot doel het verbeteren van de leefbaarheid en veiligheidsgevoelens in een buurt, tijdens of na (hevige) verstoringen van het woon- en leefklimaat.



Gebiedsgericht werken

Veiligheid

Kernwoorden:

Zo groot als nodig

Aanvullend

Direct (in actie èn contact)

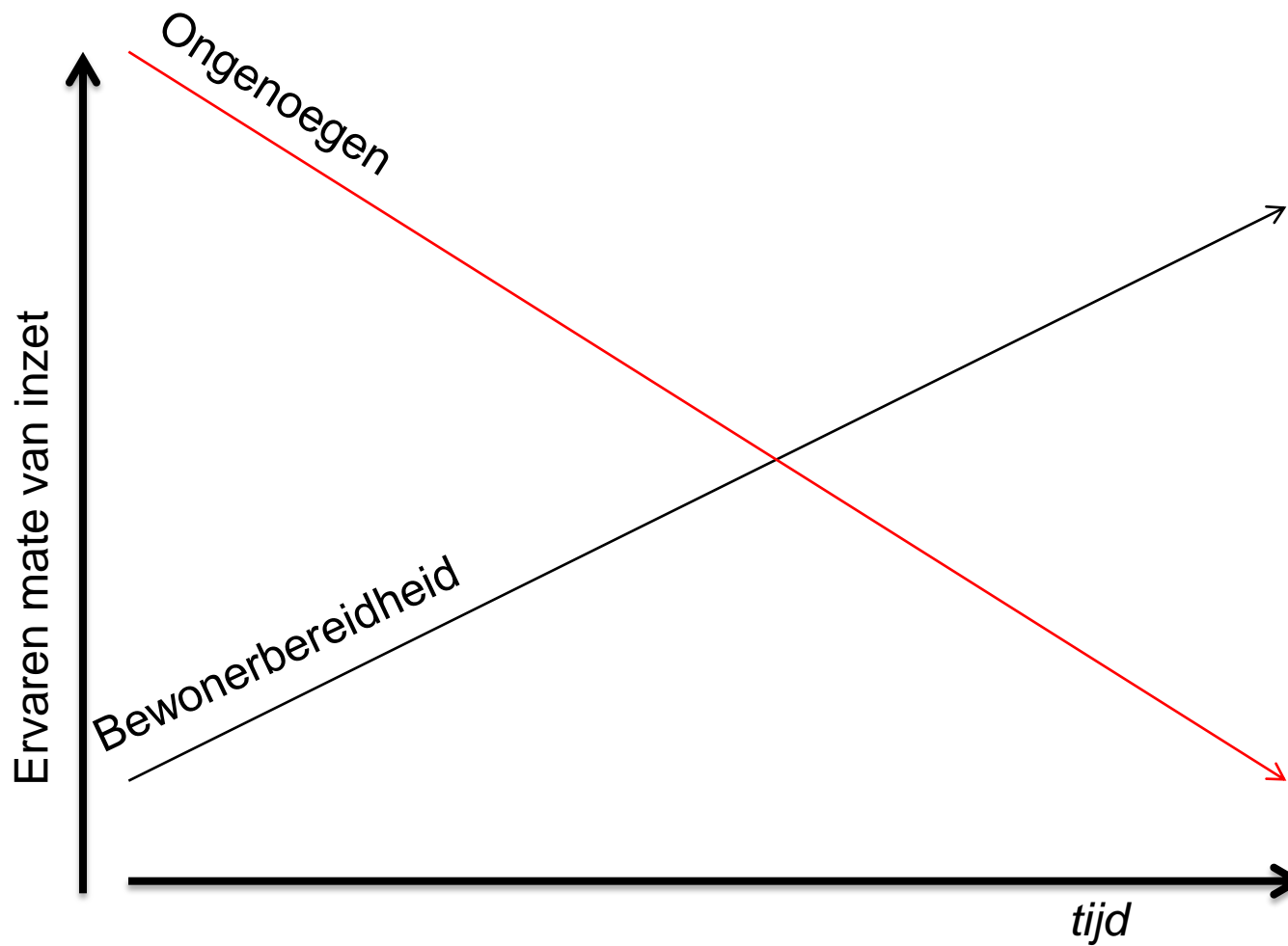
Onconventioneel

Ritselen

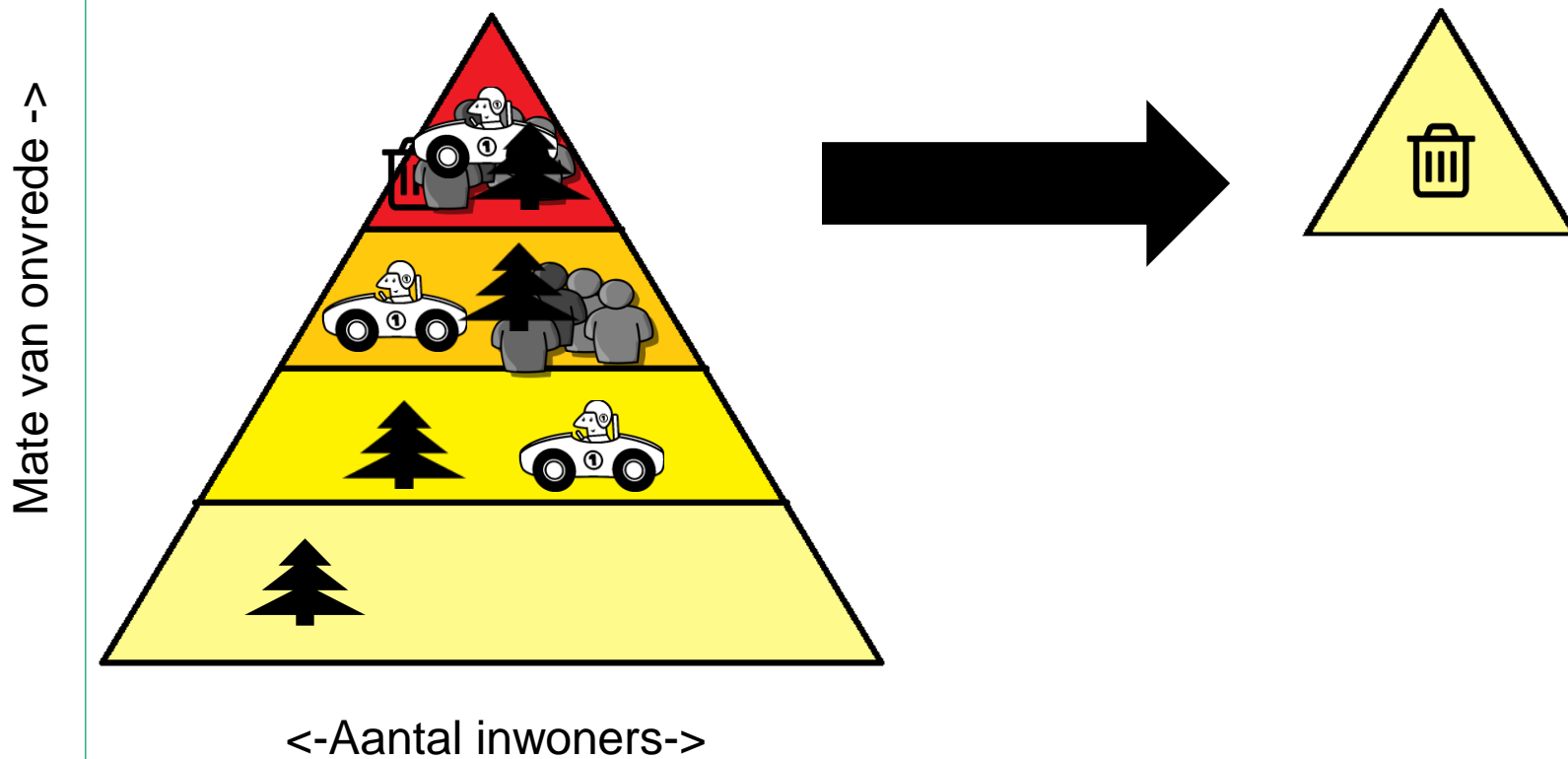
# Buurtaanpak



gemeente  
**WOERDEN**



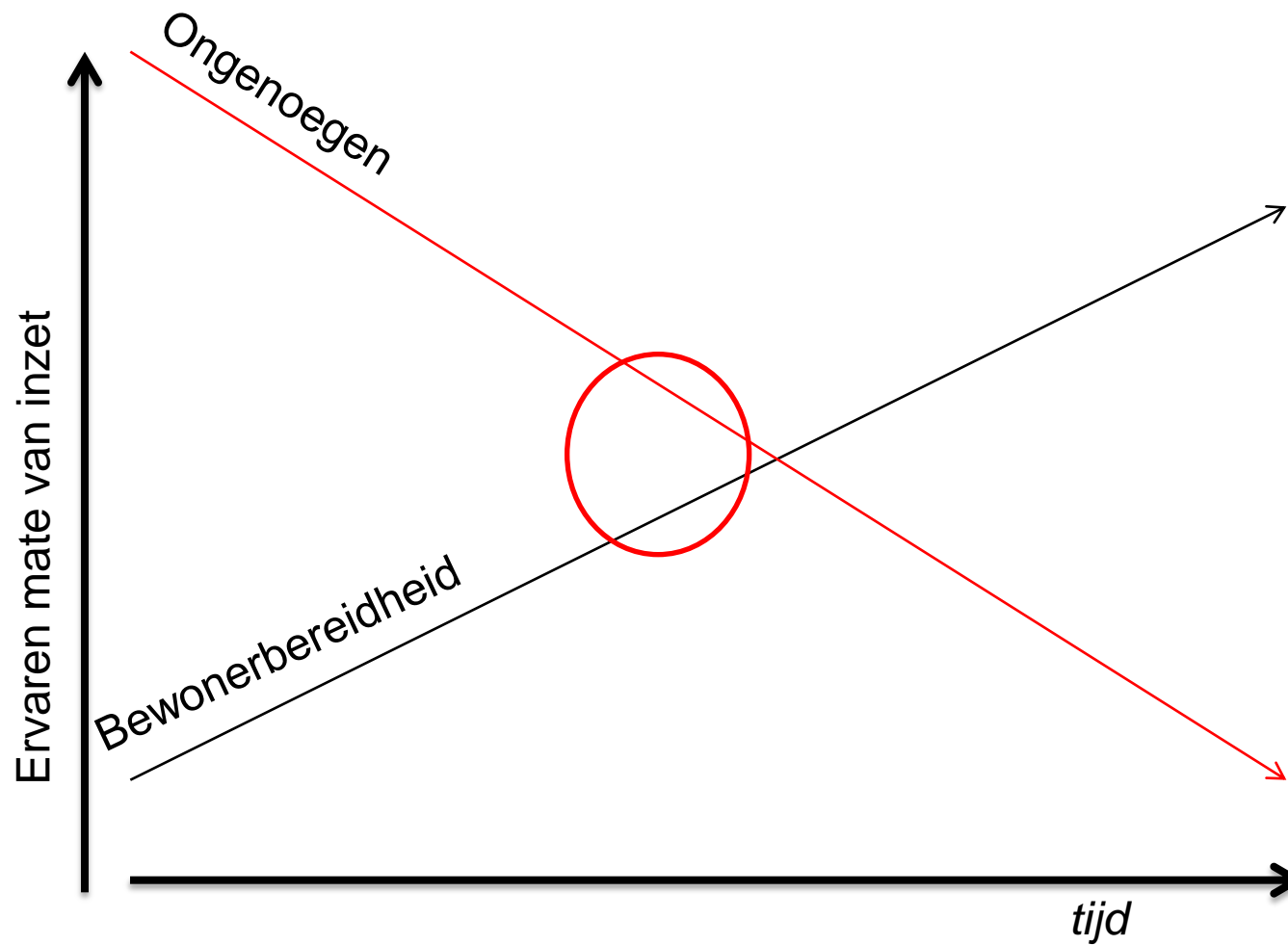
# Buurtaanpak



# Buurtaanpak



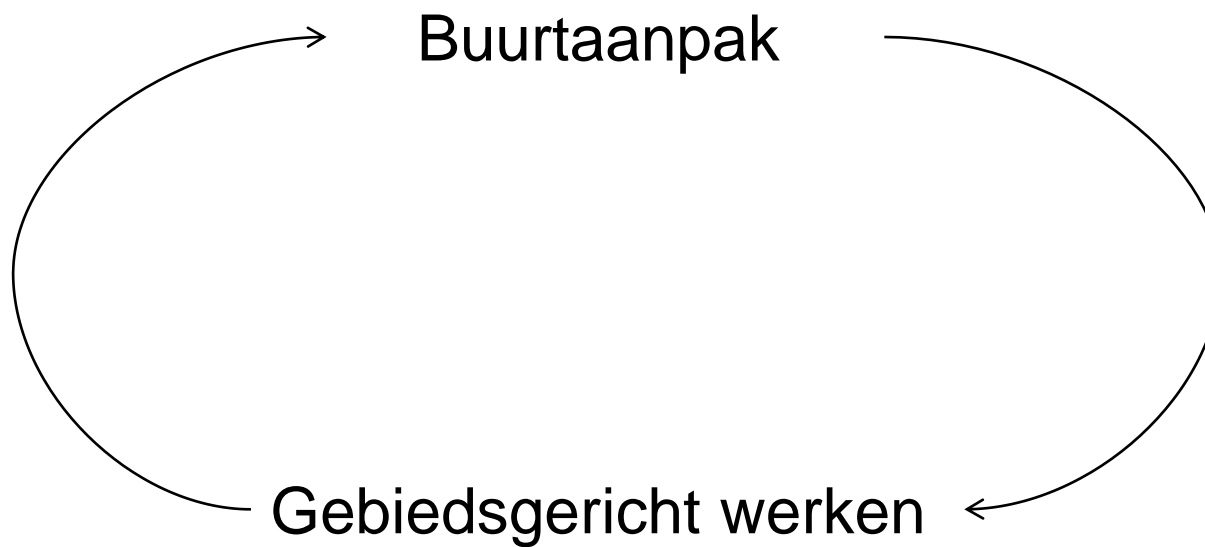
gemeente  
**WOERDEN**



# Buurtaanpak



gemeente  
**WOERDEN**



# Buurtaanpak



gemeente  
**WOERDEN**

Vragen?