

Kwartaal in Zicht

Woerden



Jan 1, 2023 - Mar 31, 2023

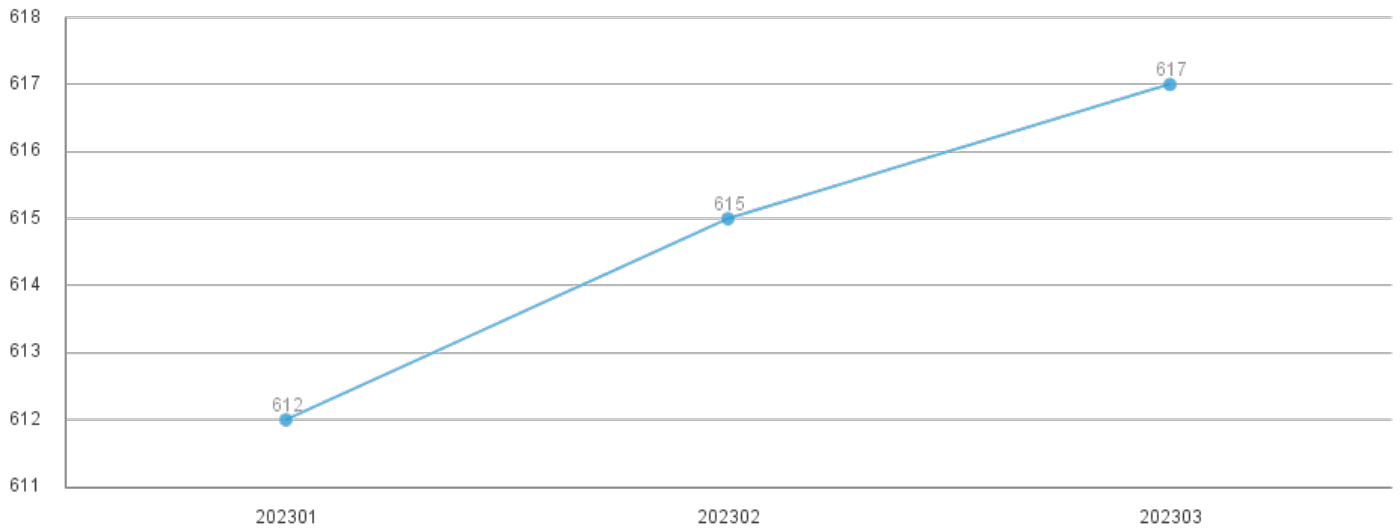
Inhoudsopgave

Uitkeringen	3
In- en uitstroom	4
Samenstelling bestand	5
Bezwaar en beroep	6
Inkomensondersteuning	7
Participatie	10
Dynamiek	11

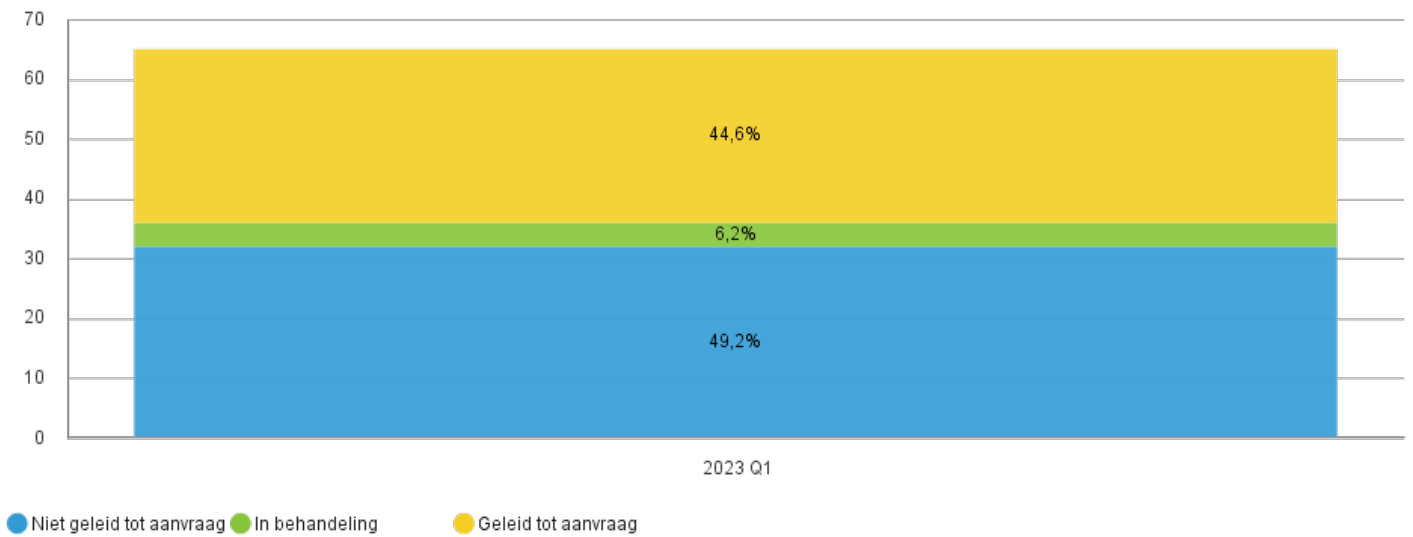


Uitkeringen

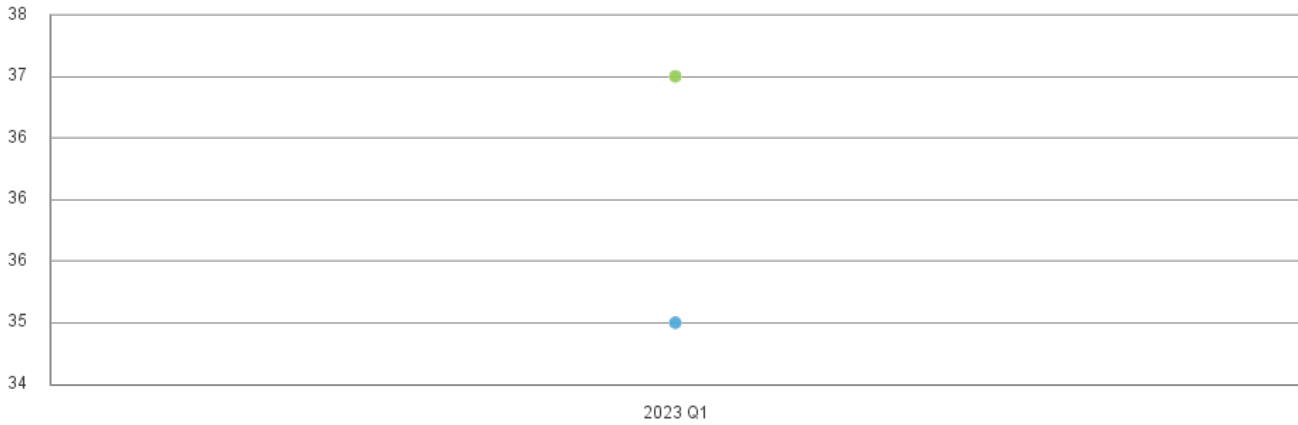
Ontwikkeling aantal uitkeringen levensonderhoud



Poorteffect



In- en uitstroom

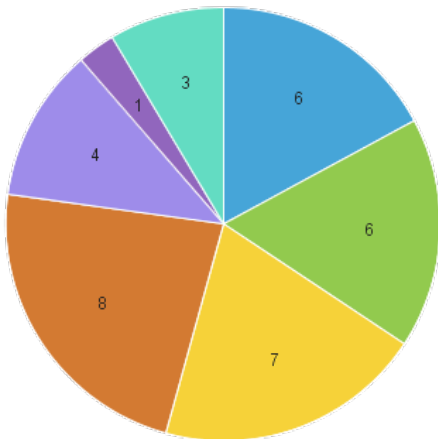


Meetwaarden

● Instroom ● Uitstroom

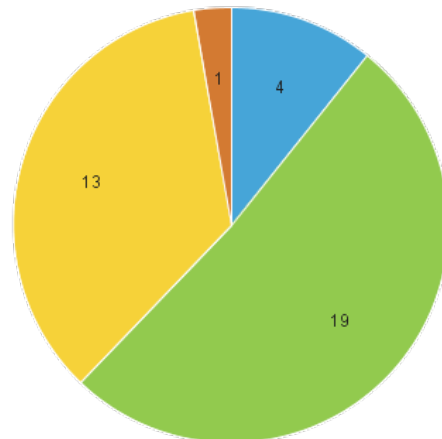
Op 01-01-2023 was het aantal uitkeringen: 619

Instroom Q1 2023 totaal 35



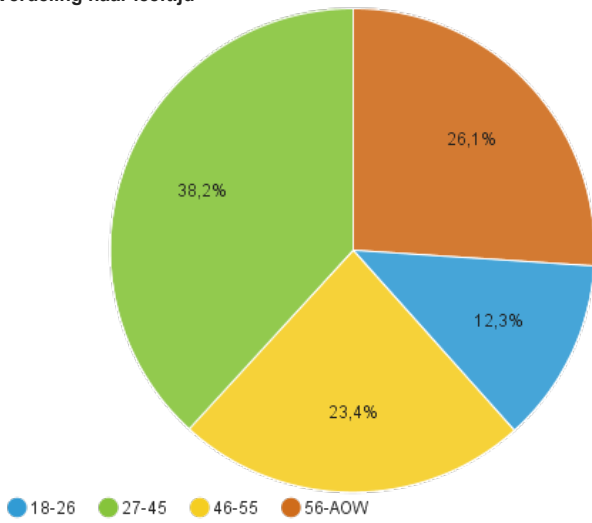
● Verhuizing ● Verlies betaald werk ● Statushouder
 ● Verlies ander inkomen ● Overig ● Einde WW
 ● Einde opleiding

Uitstroom Q1 2023 totaal 37

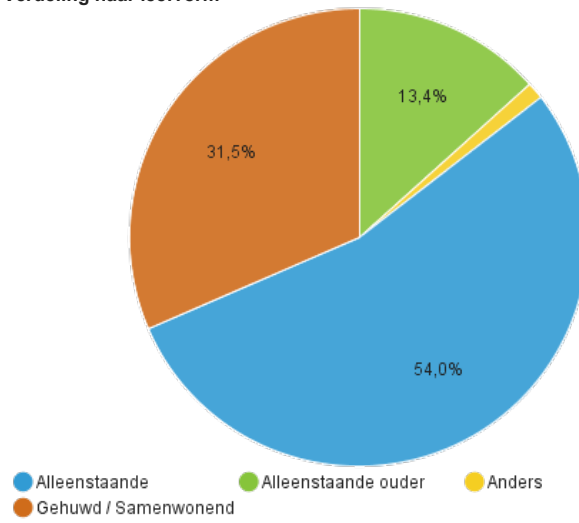


● Normwijziging ● Werk ● Verloop ● Overig

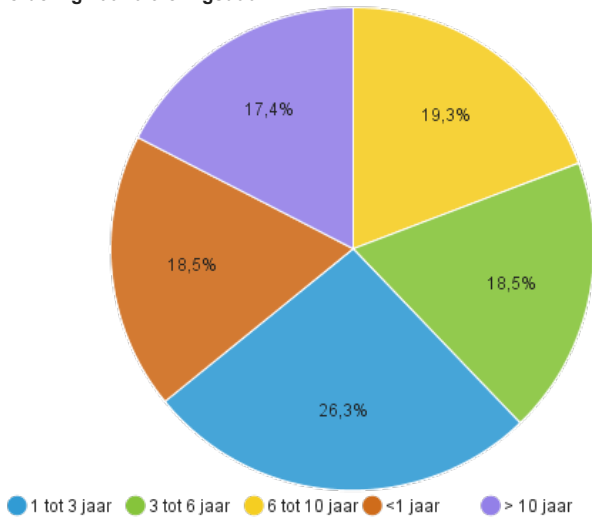
Verdeling naar leeftijd



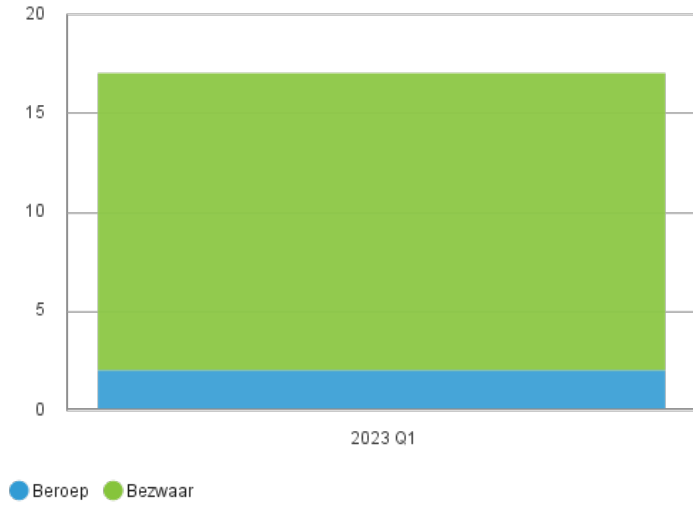
Verdeling naar leefvorm



Verdeling naar uitkeringsduur



Ontvangen bezwaar- en beroepsschriften



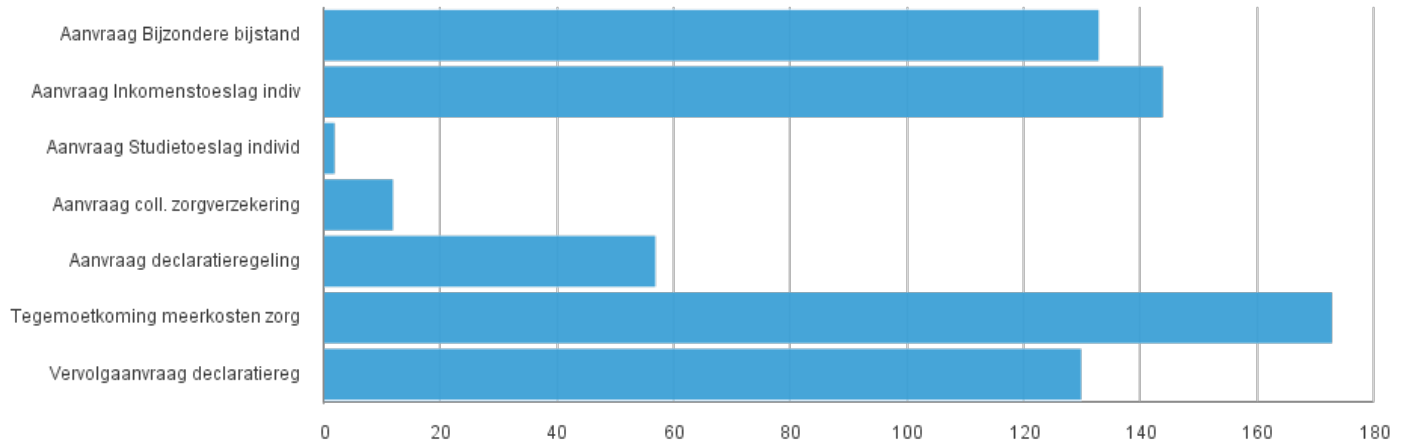
Besluiten bezwaar/beroep afdoening



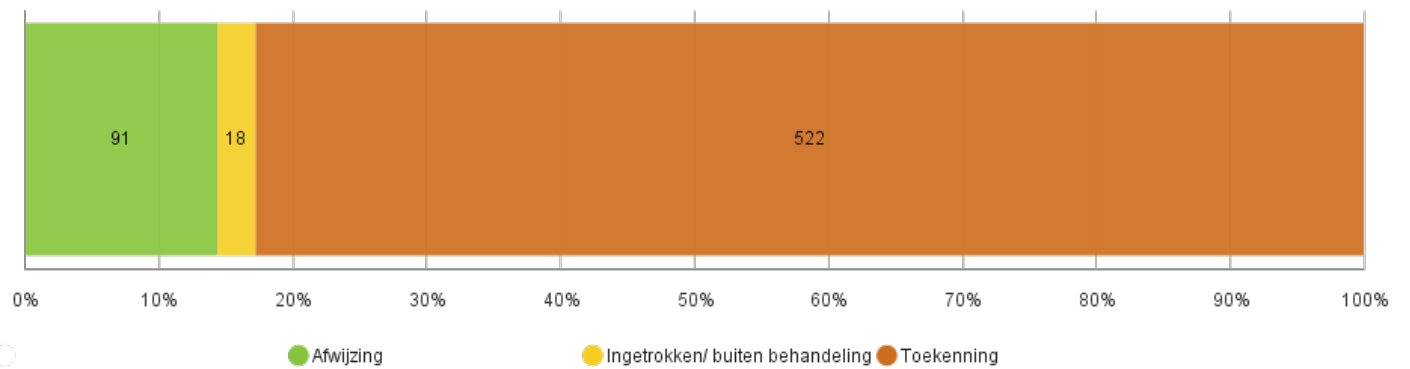
Aanvragen inkomensondersteuning

Jaar kwartaal

● 2023 Q1

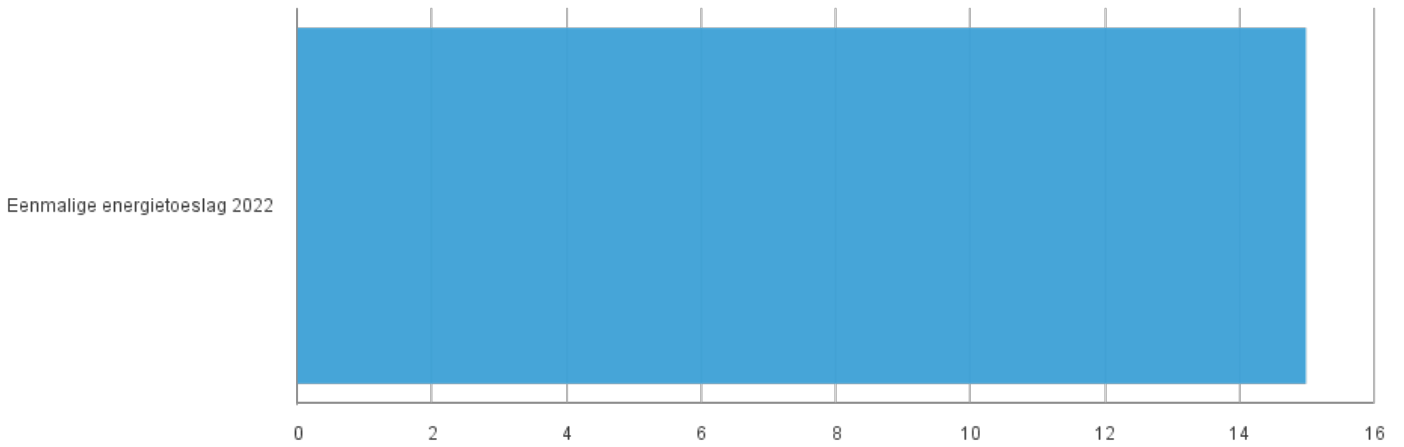


Besluiten inkomensondersteuning



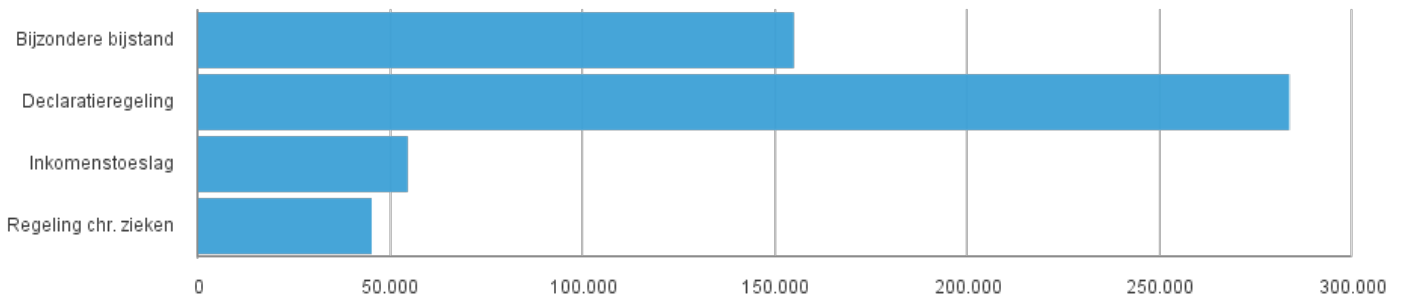
Aanvragen energietoeslag
Jaar kwartaal

● 2023 Q1



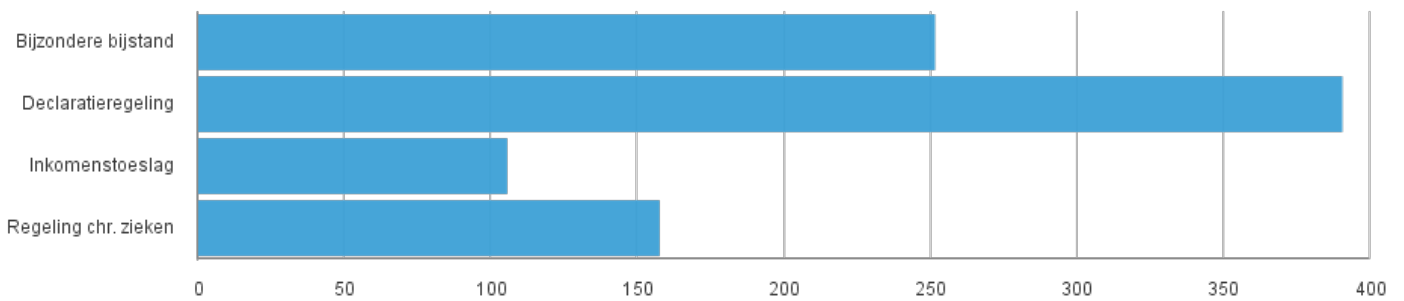
Dit betreffen aanvragen energietoeslag die begin van het jaar 2023 nog binnengekomen zijn, maar betrekking hebben op de energietoeslag 2022.

Uitgaven inkomensondersteuning



● 2023

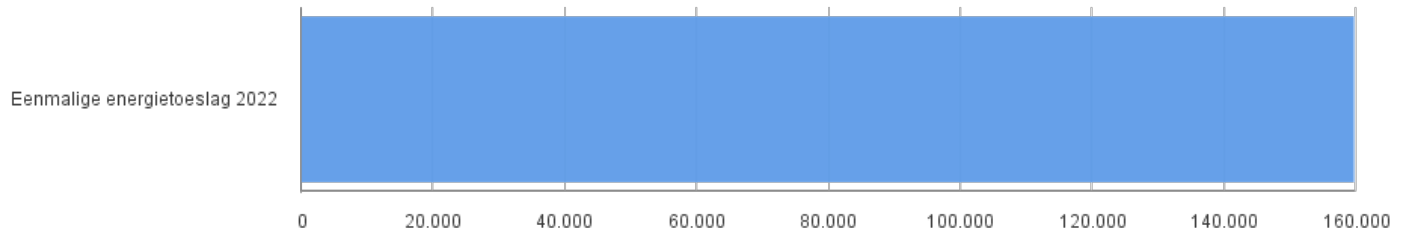
Clënten inkomensondersteuning



● 2023

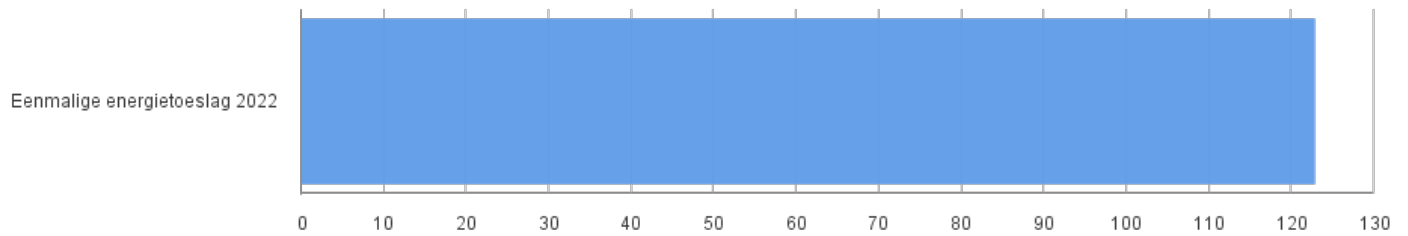
Inkomensondersteuning

Uitgaven energietoeslag



Het aantal cliënten slaat op de inwoners die energietoeslag 2022 aangevraagd hebben, maar waarvan de aanvragen in 2023 afgehandeld zijn. De uitgaven energietoeslag hebben hier ook betrekking op.

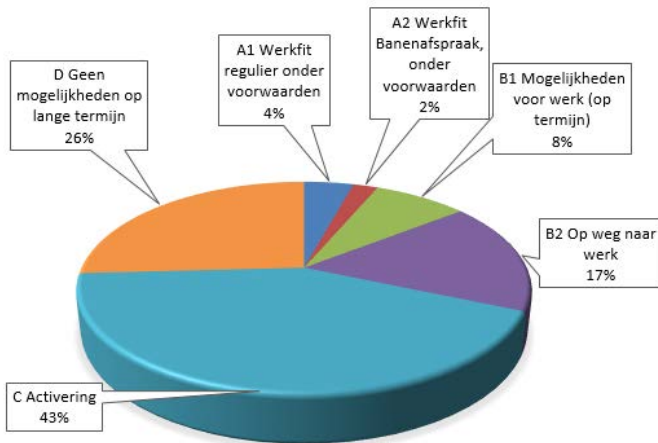
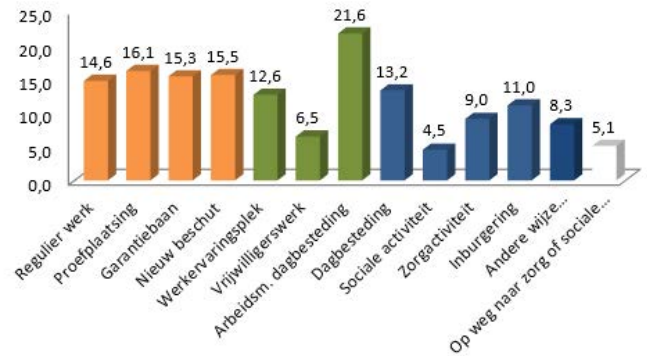
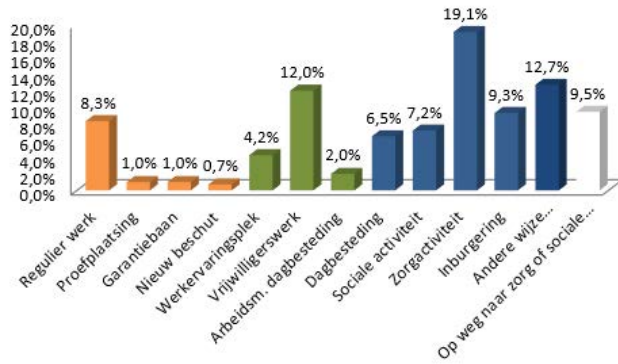
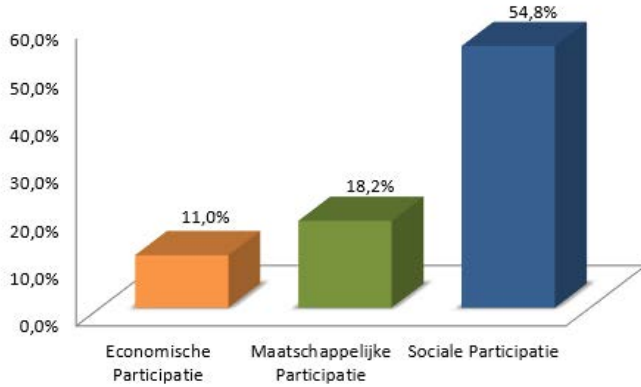
Cliënten energietoeslag



Participatie

Toelichting Participatie

Voorheen lieten wij de participatie zien van cliënten met en zonder uitkering. Die laatste groep wordt echter steeds groter, want deze bestaat ook uit cliënten die gesubsidieerd werk (garantiebaan of beschut werk) verrichten en geen recht hebben op een uitkering. Doordat deze groep groeit, wordt het beeld van de groep die een uitkering ontvangt steeds meer diffuus. Daarom laten we voortaan sec de participatie van mensen met een uitkering zien. Zo is goed te zien op welke wijze de groep cliënten met een uitkering participeert in de samenleving.



Dynamiek in Zicht Ferm Werk 2023 Q1

Toelichting Dynamiek

Ook voor de dynamiekcijfers ligt de focus voortaan op cliënten met een uitkering. Dat betekent dat de dynamiek in een kwartaal wordt weergegeven van alle cliënten die aan het begin van dat kwartaal een uitkering ontvingen van Ferm Werk.

Woerden

Aantal inwoners dat in Q1 meer uren economisch is gaan participeren.	5		5 inwoners zijn in het eerste kwartaal meer uren economisch gaan participeren.
Gemiddeld aantal uren dat zij in Q1 meer economisch zijn gaan participeren.	10,8		Deze 5 inwoners zijn in het eerste kwartaal gemiddeld 10,8 uren per week meer economisch gaan participeren.
Aantal inwoners dat in Q1 in totaal meer uren is gaan participeren.	30		30 inwoners zijn in het eerste kwartaal in totaal meer uren gaan participeren.
Gemiddeld aantal uren dat zij in Q1 in totaal meer zijn gaan participeren.	8,2		Deze 30 inwoners zijn in het eerste kwartaal gemiddeld 8,2 uren meer gaan participeren.
Aantal inwoners dat in Q1 is doorgestroomd naar een nieuwe participatievorm.	24		24 inwoners hebben in het eerste kwartaal een doorstroom gerealiseerd naar een nieuwe participatievorm, bijvoorbeeld van vrijwilligerswerk naar een werkervaringsplek.
Aantal inwoners dat in Q1 is doorgestroomd van maatschappelijke participatie naar economische participatie.	2		2 inwoners zijn in het eerste kwartaal doorgestroomd van een vorm van maatschappelijke participatie naar een vorm van economische participatie.
Aantal inwoners dat in Q1 is doorgestroomd van sociale participatie naar maatschappelijke participatie.	3		3 inwoners zijn in het eerste kwartaal doorgestroomd van een vorm van sociale participatie naar een vorm van maatschappelijke participatie.
Aantal inwoners dat in Q1 ontwikkelpotentieel ontwikkelde.	5		5 inwoners die het maximaal haalbare deden, hebben in het eerste kwartaal potentieel ontwikkeld om verder stappen te zetten.
Aantal inwoners op weg naar een sociale of zorgactiviteit dat in Q1 actief werd op één van deze twee participatievormen.	13		13 inwoners die op weg waren naar een sociale activiteit of een zorgactiviteit (bijvoorbeeld een vorm van behandeling), werden in het eerste kwartaal actief op één van deze twee participatievormen.
Aantal inwoners dat qua participatiecategorie één of meer stappen terug moest zetten in Q1.	7		7 inwoners moesten in het eerste kwartaal een stap terugzetten, bijvoorbeeld van economische participatie naar sociale of maatschappelijke participatie.